



# STRUCTURE DE LA DEMANDE D'EMPLOI

1<sup>ER</sup> TRIMESTRE 2021

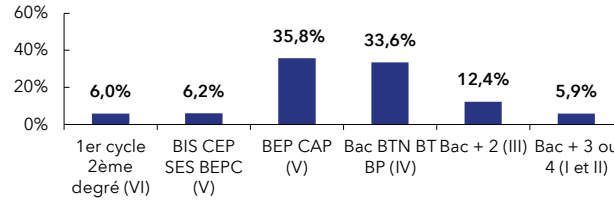
Ardennes : **5,4 %**  
de la DEFM cat. A du Grand Est

ARDENNES		GRAND EST	
Trimestre en cours	Part des publics	Trimestre en cours	Part des publics

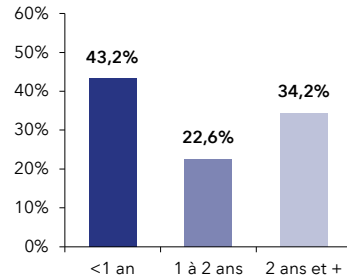
DEFM catégorie A	16 259	100,0%	300 154	100,0%
Femmes	7 508	46,2%	140 225	46,7%
Moins de 26 ans	2 737	16,8%	51 049	17,0%
Moins de 26 ans niveau IV et infra	1 313	8,1%	21 840	7,3%
50 ans et plus	4 818	29,6%	84 145	28,0%
Indemnisés	6 789	41,8%	154 122	51,3%
Bénéficiaires du RSA	4 805	29,6%	65 825	21,9%
En NQPV	2 517	15,5%	42 802	14,3%
DEFM catégorie ABC	25 333	100,0%	468 040	100,0%
Femmes	12 657	50,0%	232 668	49,7%
Moins de 26 ans	4 084	16,1%	75 725	16,2%
Moins de 26 ans niveau IV et infra	1 746	6,9%	29 580	6,3%
50 ans et plus	7 084	28,0%	125 348	26,8%
Indemnisés	13 100	51,7%	273 897	58,5%
Bénéficiaires du RSA	5 441	21,5%	75 862	16,2%
En NQPV	3 350	13,2%	60 609	12,9%
DELD (1 an et plus)	14 390	56,8%	239 631	51,2%
DETLD (2 ans et plus)	8 675	34,2%	135 771	29,0%

## ARDENNES

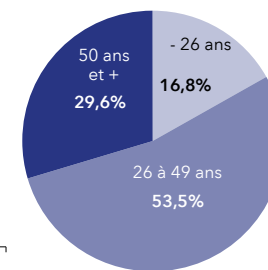
NIVEAU DE FORMATION MOINS DE 26 ANS CATÉGORIE A



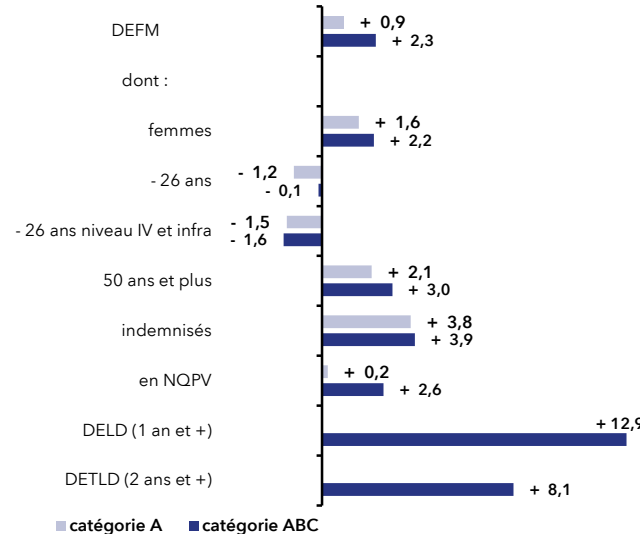
ANCIENNETÉ CATÉGORIE ABC



ÂGE CATÉGORIE A

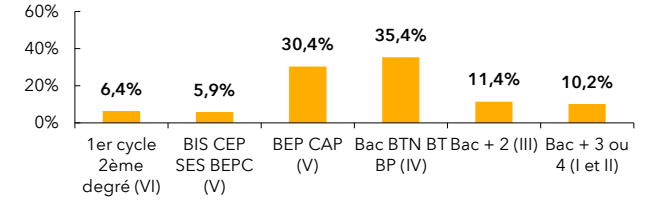


ÉVOLUTION SUR UN AN

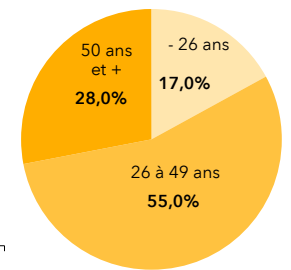
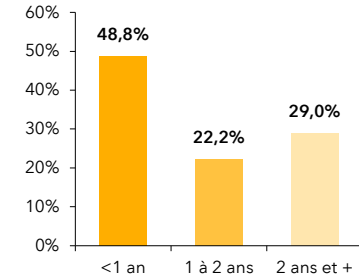


## GRAND EST

NIVEAU DE FORMATION MOINS DE 26 ANS CATÉGORIE A



ANCIENNETÉ CATÉGORIE ABC



ÉVOLUTION SUR UN AN

