

Chiffres clés 2021 en Région GRAND EST



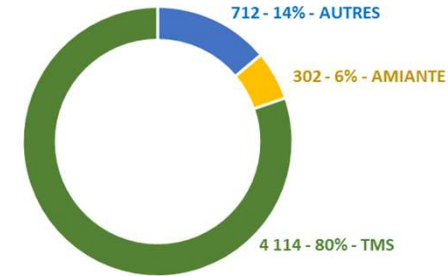
	Sections d'établissements assurés	Salariés couverts
Alsace-Moselle	98 419	818 013
Nord-Est	80 118	636 284
Grand Est	178 537	1 454 297

Maladies Professionnelles



4 995
en région Grand Est

Les Troubles Musculo-Squelettiques à l'origine de plus de 80% des maladies professionnelles

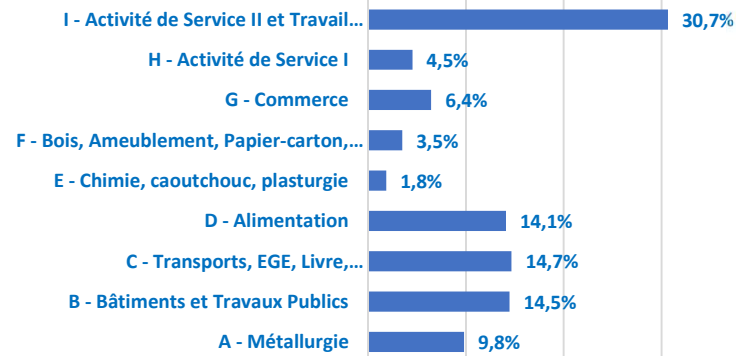


1 salarié sur 3 est exposé à un produit chimique qui peut affecter sa santé

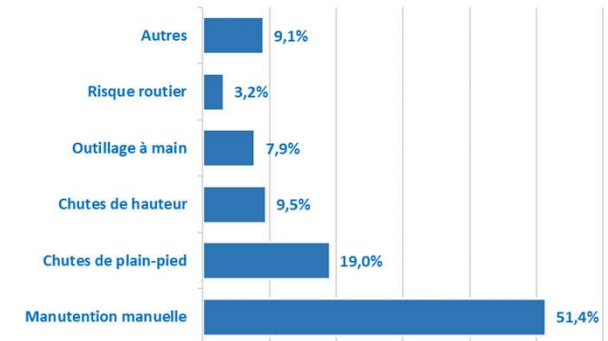
Accidents du travail



44 928
en région Grand Est



La manutention manuelle est à l'origine de plus de la moitié des accidents



Accidents du trajet



5 779
en région Grand Est

Mortels



114
en région Grand Est



Affections psychiques au travail en hausse (CRRMP)

Chiffres clés 2021

	France	Grand Est	Poids GE / Fr
Nombre de Salariés au RG	19 956 469	1 454 297	7,29 %
Nombre d'Accidents du Travail	604 399	44 928	7,43 %
Indice de Fréquence	30,28	30,89	
Nombre d'accidents du trajet	89 265	5 779	6,47 %
Nombre de Maladies Pros	44 218	4 995	11,30 %
Nombre de Décès	1 028	114	11,09 %
Nombre de journées perdues	69 184 347	5 167 476	7,47 %

Pour la France, 69 184 347 jours d'arrêt représentent :
 - La métropole Lilloise (plus de 1 106 000 habitants)
 - ou une entreprise de 276 737 salariés
sans activité pendant un an



Dans le Grand Est, 5 167 476 jours d'arrêt représentent :
 - La communauté de communes de COLMAR (79 000 habitants)
 - ou une entreprise de 21 000 salariés
sans activité pendant un an

