

## EMPLOI INTÉRIMAIRE

## VOSGES

### ÉVOLUTION SELON LES PRINCIPAUX SECTEURS D'ACTIVITÉ

	VOSGES										GRAND EST			
	Mars 2024	Mars 2025	Déc. 2025	Janv. 2026	Fév. 2026	Mars 2026	Part (en %)	Évolution (en %)			Part (en %)	Évolution (en %)		
								Sur 1 mois	Sur 3 mois	Sur 1 an		Sur 1 mois	Sur 3 mois	Sur 1 an

#### Effectifs en fin de mois \*

Agriculture	18	14	16	25	27	27	0,7	-1,9	66,3	86,9	0,4	-0,4	12,1	-9,4
Industrie	2 566	2 411	2 407	2 331	2 261	2 259	60,4	-0,1	-6,1	-6,3	46,6	0,6	-0,5	4,0
Construction	542	470	431	446	447	426	11,4	-4,7	-1,1	-9,3	14,5	-0,7	-6,8	-11,8
Commerce	161	182	187	184	180	167	4,5	-6,8	-10,2	-8,1	8,6	0,3	-2,0	-5,8
Tertiaire (hors commerce)	925	869	887	878	872	860	23,0	-1,4	-3,0	-1,0	29,8	1,8	-0,3	-0,9
<b>Ensemble</b>	<b>4 211</b>	<b>3 946</b>	<b>3 927</b>	<b>3 865</b>	<b>3 787</b>	<b>3 739</b>	<b>100,0</b>	<b>-1,3</b>	<b>-4,8</b>	<b>-5,2</b>	<b>100,0</b>	<b>0,7</b>	<b>-1,5</b>	<b>-1,0</b>

#### Contrats conclus

Agriculture	23	36	99	61	53	78	1,0	45,8	-21,3	118,7	0,5	10,0	-4,2	-19,7
Industrie	5 411	5 193	4 558	4 729	4 749	4 792	60,5	0,9	5,1	-7,7	38,8	0,4	1,9	2,9
Construction	819	798	700	723	758	696	8,8	-8,2	-0,6	-12,7	9,2	-4,5	-7,2	-12,4
Commerce	539	677	603	622	570	474	6,0	-16,9	-21,4	-30,1	12,2	1,3	-2,9	-3,9
Tertiaire (hors commerce)	1 822	1 731	1 794	1 981	1 921	1 887	23,8	-1,8	5,2	9,0	39,3	-0,7	-3,1	1,0
<b>Ensemble</b>	<b>8 615</b>	<b>8 434</b>	<b>7 755</b>	<b>8 116</b>	<b>8 052</b>	<b>7 927</b>	<b>100,0</b>	<b>-1,6</b>	<b>2,2</b>	<b>-6,0</b>	<b>100,0</b>	<b>-0,4</b>	<b>-1,6</b>	<b>-0,4</b>

\* Nombre de contrats en cours d'exécution sur cinq jours pertinents en fin de mois

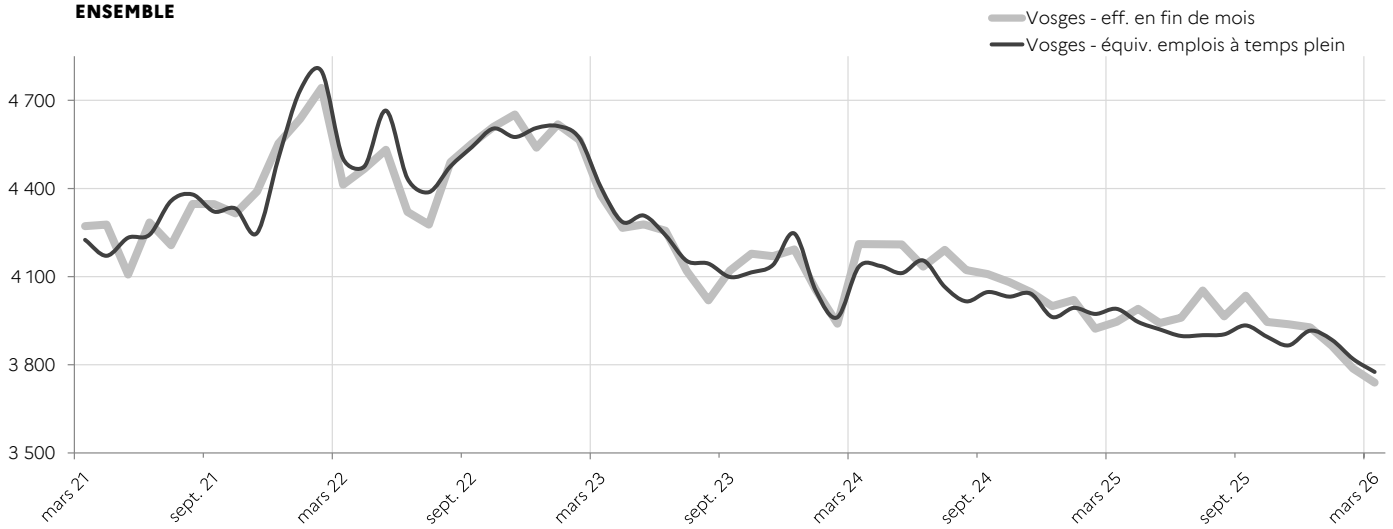
Source : Dares, exploitation des déclarations sociales nominatives (DSN)  
et des fichiers France Travail des déclarations mensuelles des agences d'intérim

# VOSGES

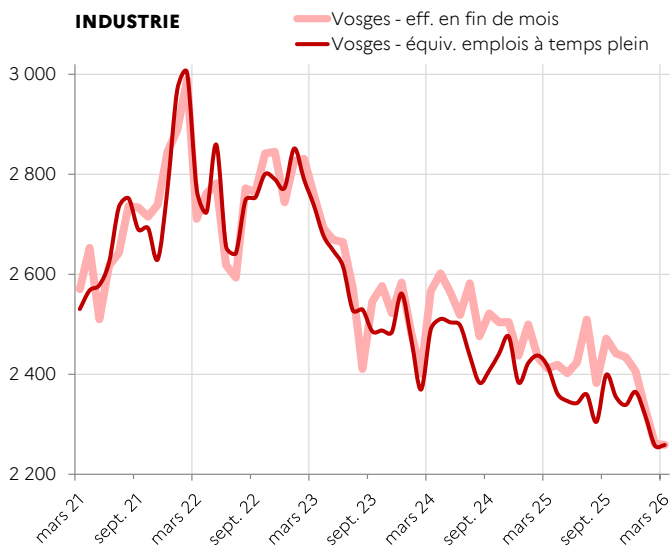
## SUIVI DE L'INTÉRIM - EN EFFECTIFS EN FIN DE MOIS \* ET ÉQUIVALENT EMPLOI À TEMPS PLEIN (CVS)

\* Nombre de contrats en cours d'exécution sur cinq jours pertinents en fin de mois

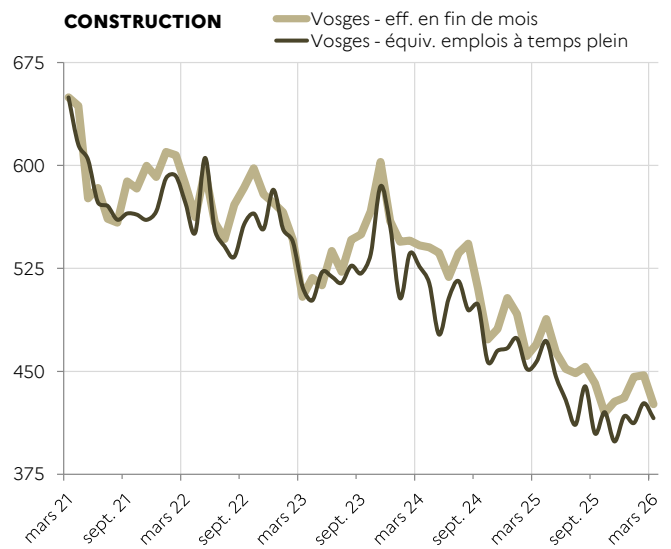
### ENSEMBLE



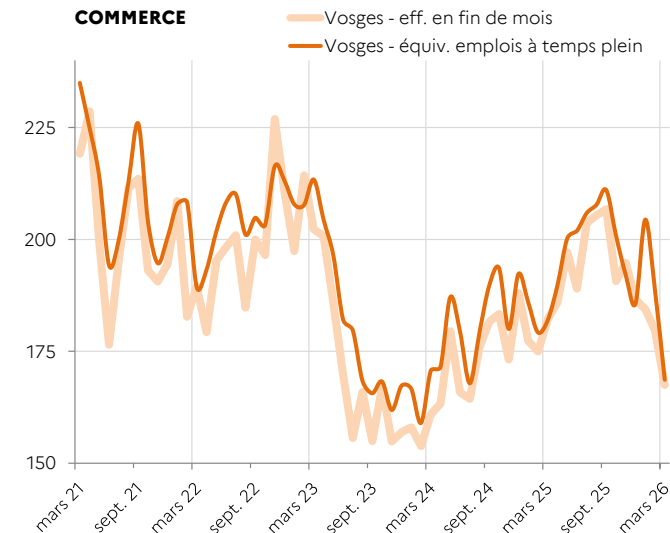
### INDUSTRIE



### CONSTRUCTION

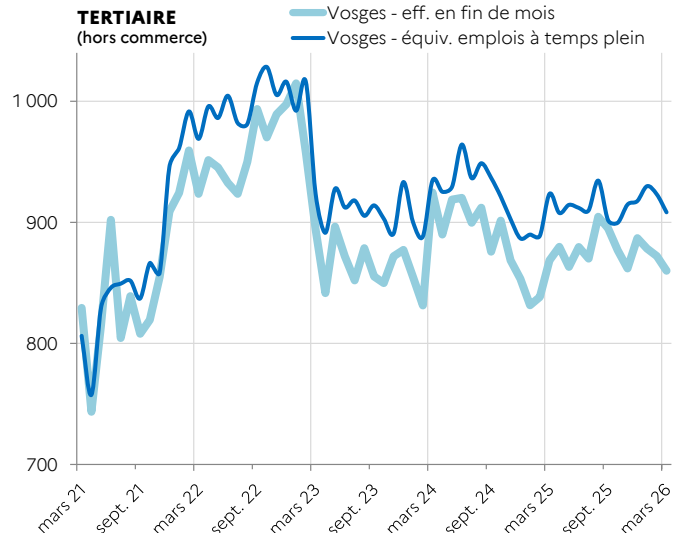


### COMMERCE



### TERTIAIRE

(hors commerce)



Source : Dares, exploitation des déclarations sociales nominatives (DSN) et des fichiers France Travail des déclarations mensuelles des agences d'intérim

Directrice de la publication : Delphine JOLY  
Direction régionale de l'économie, de l'emploi, du travail et des solidarités Grand Est - 6 rue Hirn - 67 000 Strasbourg  
Service études statistiques et évaluation - Indicateurs mai 2026 - ISSN 2556-6199