

EMPLOI INTÉRIMAIRE

VOSGES

ÉVOLUTION SELON LES PRINCIPAUX SECTEURS D'ACTIVITÉ

	VOSGES										GRAND EST			
	Janv. 2023	Janv. 2024	Oct. 2024	Nov. 2024	Déc. 2024	Janv. 2025	Part (en %)	Évolution (en %)			Part (en %)	Évolution (en %)		
								Sur 1 mois	Sur 3 mois	Sur 1 an		Sur 1 mois	Sur 3 mois	Sur 1 an

Effectifs en fin de mois *

Agriculture	10	12	19	20	44	17	0,4	-61,6	-13,0	43,5	0,4	-16,8	-11,9	2,6
Industrie	2 807	2 462	2 506	2 518	2 418	2 483	61,3	2,7	-0,9	0,8	44,7	-1,1	-1,5	-10,2
Construction	576	566	466	454	505	514	12,7	1,7	10,2	-9,2	16,5	-1,7	2,2	-1,6
Commerce	198	160	173	174	188	179	4,4	-4,5	3,9	11,9	9,1	6,5	5,5	7,1
Tertiaire (hors commerce)	1 049	888	896	866	866	856	21,2	-1,1	-4,4	-3,6	29,2	-4,3	-7,3	-11,0
Ensemble	4 641	4 088	4 060	4 032	4 021	4 049	100,0	0,7	-0,3	-1,0	100,0	-1,6	-2,2	-7,7

Contrats conclus

Agriculture	18	34	40	34	72	60	0,7	-15,9	51,9	76,9	0,7	-8,6	-6,4	1,6
Industrie	6 611	5 067	5 049	5 054	4 418	4 916	58,6	11,3	-2,6	-3,0	36,1	5,9	-0,1	-2,7
Construction	808	807	759	763	731	867	10,3	18,6	14,3	7,5	11,2	15,3	10,0	20,3
Commerce	585	461	655	600	675	671	8,0	-0,6	2,4	45,5	12,3	0,6	2,7	12,6
Tertiaire (hors commerce)	2 035	1 931	1 794	1 818	2 104	1 871	22,3	-11,1	4,3	-3,1	39,7	2,3	3,1	3,3
Ensemble	10 057	8 301	8 297	8 270	8 000	8 386	100,0	4,8	1,1	1,0	100,0	4,6	2,5	3,7

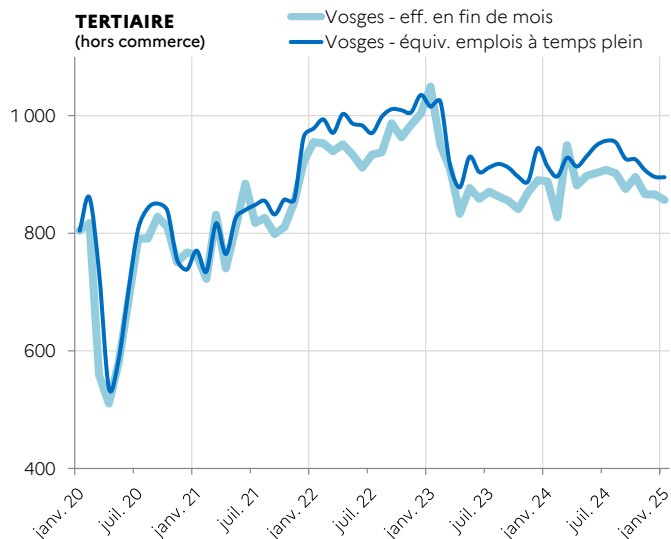
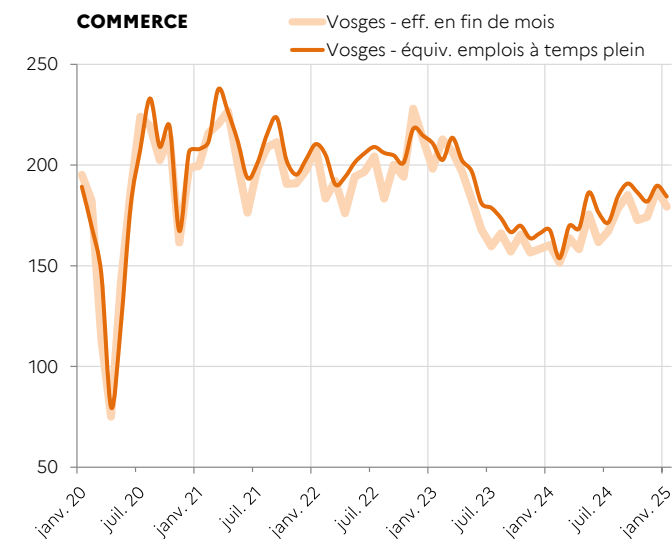
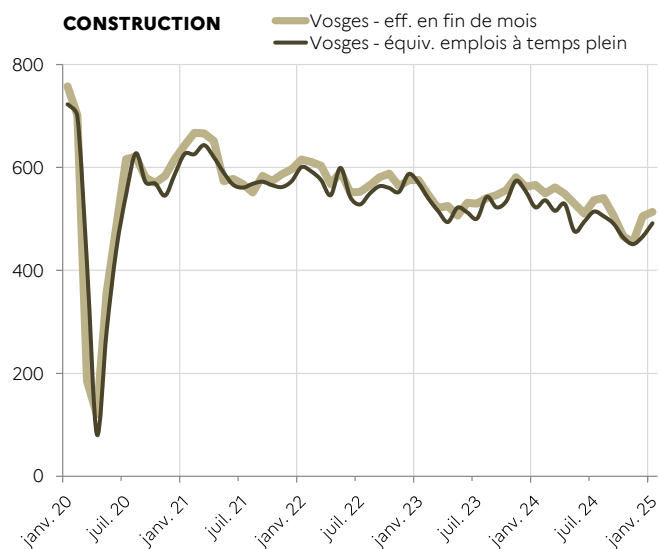
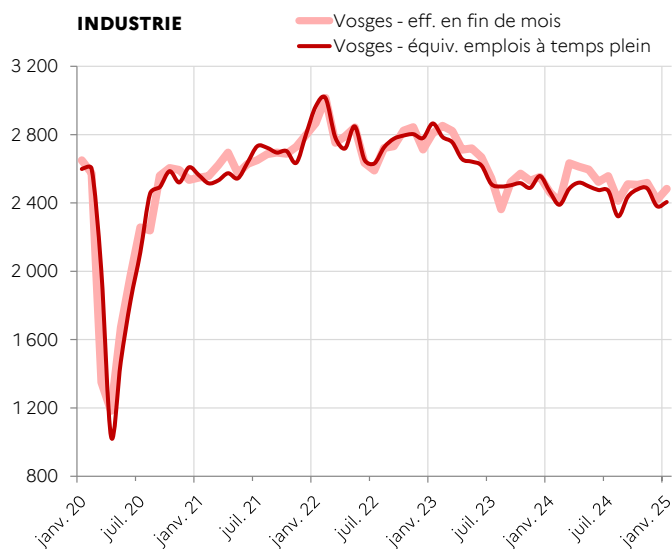
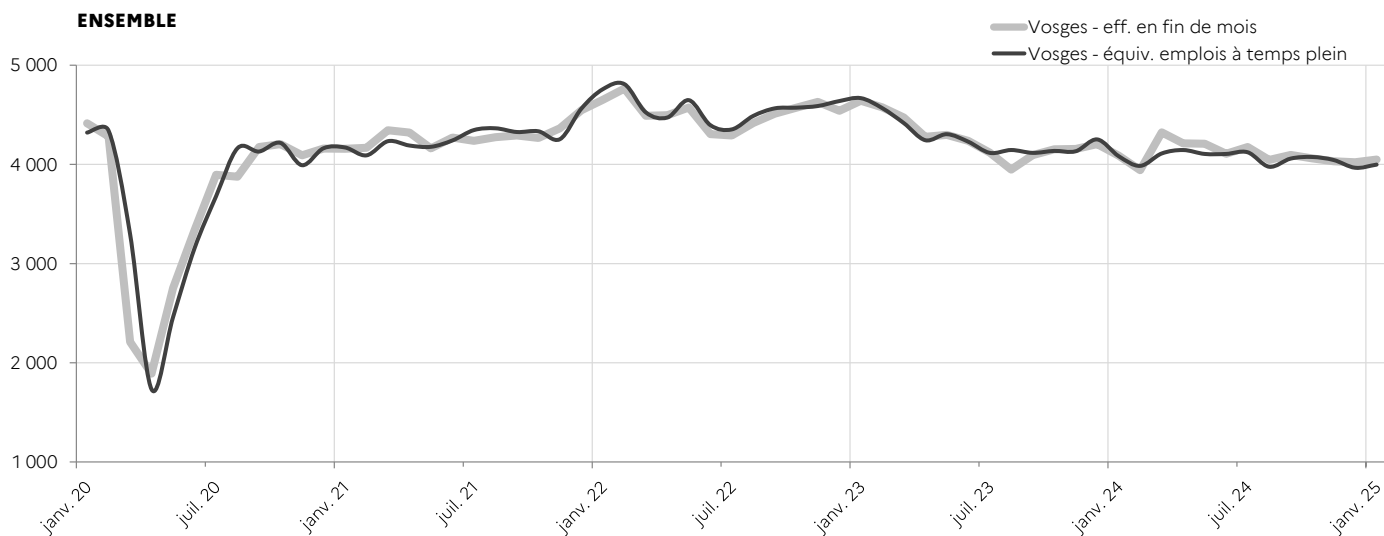
* Nombre de contrats en cours d'exécution sur cinq jours pertinents en fin de mois

Source : Dares, exploitation des déclarations sociales nominatives (DSN)
et des fichiers France Travail des déclarations mensuelles des agences d'intérim

VOSGES

SUIVI DE L'INTÉRIM - EN EFFECTIFS EN FIN DE MOIS * ET ÉQUIVALENT EMPLOI À TEMPS PLEIN (CVS)

* Nombre de contrats en cours d'exécution sur cinq jours pertinents en fin de mois



Source : Dares, exploitation des déclarations sociales nominatives (DSN) et des fichiers France Travail des déclarations mensuelles des agences d'intérim

Directrice de la publication : Angélique ALBERTI
 Direction régionale de l'économie, de l'emploi, du travail et des solidarités Grand Est - 6 rue Hirn - 67 000 Strasbourg
 Service études statistiques et évaluation - Indicateurs avril 2025 - ISSN 2556-6199