

## EMPLOI INTÉRIMAIRE

## VOSGES

### ÉVOLUTION SELON LES PRINCIPAUX SECTEURS D'ACTIVITÉ

	VOSGES										GRAND EST			
	Fév. 2024	Fév. 2025	Nov. 2025	Déc. 2025	Janv. 2026	Fév. 2026	Part (en %)	Évolution (en %)			Part (en %)	Évolution (en %)		
								Sur 1 mois	Sur 3 mois	Sur 1 an		Sur 1 mois	Sur 3 mois	Sur 1 an

#### Effectifs en fin de mois \*

Agriculture	8	15	19	16	24	28	0,7	14,9	49,9	84,9	0,4	8,7	14,4	-6,6
Industrie	2 420	2 458	2 426	2 407	2 339	2 290	59,7	-2,1	-5,6	-6,8	46,8	-1,0	-0,7	2,5
Construction	550	467	428	433	451	455	11,9	0,9	6,5	-2,6	14,8	-4,3	-4,5	-10,4
Commerce	155	177	195	187	186	182	4,8	-2,1	-6,3	3,1	8,6	-1,0	-3,8	-5,1
Tertiaire (hors commerce)	835	843	860	887	885	881	23,0	-0,5	2,5	4,5	29,4	-0,2	-1,5	-2,3
<b>Ensemble</b>	<b>3 969</b>	<b>3 961</b>	<b>3 927</b>	<b>3 930</b>	<b>3 887</b>	<b>3 837</b>	<b>100,0</b>	<b>-1,3</b>	<b>-2,3</b>	<b>-3,1</b>	<b>100,0</b>	<b>-1,2</b>	<b>-1,7</b>	<b>-1,7</b>

#### Contrats conclus

Agriculture	14	34	79	100	63	53	0,7	-15,7	-33,6	54,5	0,5	1,0	-9,0	-23,8
Industrie	5 482	4 928	5 050	4 564	4 818	4 721	59,0	-2,0	-6,5	-4,2	38,4	-3,3	-0,5	4,9
Construction	842	734	725	704	744	757	9,5	1,7	4,4	3,1	9,6	-6,7	-7,4	-6,9
Commerce	561	553	608	609	636	570	7,1	-10,4	-6,1	3,2	11,9	-2,3	-1,7	-4,6
Tertiaire (hors commerce)	2 053	1 700	1 777	1 803	2 023	1 904	23,8	-5,8	7,2	12,0	39,6	-3,2	0,5	2,6
<b>Ensemble</b>	<b>8 953</b>	<b>7 949</b>	<b>8 239</b>	<b>7 780</b>	<b>8 284</b>	<b>8 006</b>	<b>100,0</b>	<b>-3,4</b>	<b>-2,8</b>	<b>0,7</b>	<b>100,0</b>	<b>-3,5</b>	<b>-1,0</b>	<b>1,4</b>

\* Nombre de contrats en cours d'exécution sur cinq jours pertinents en fin de mois

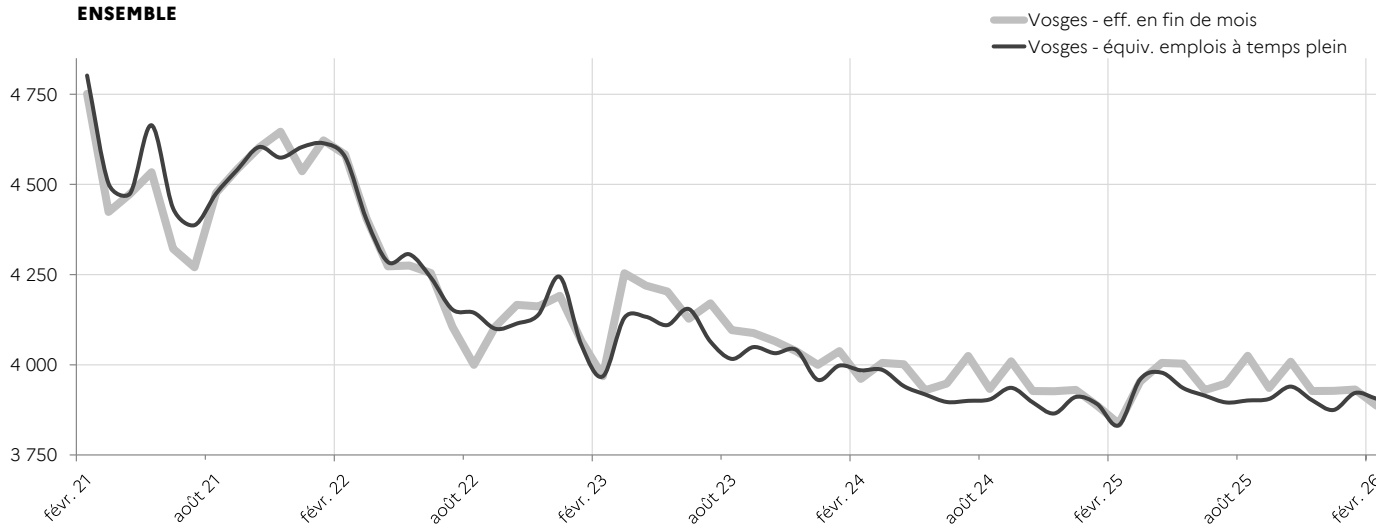
Source : Dares, exploitation des déclarations sociales nominatives (DSN)  
et des fichiers France Travail des déclarations mensuelles des agences d'intérim

# VOSGES

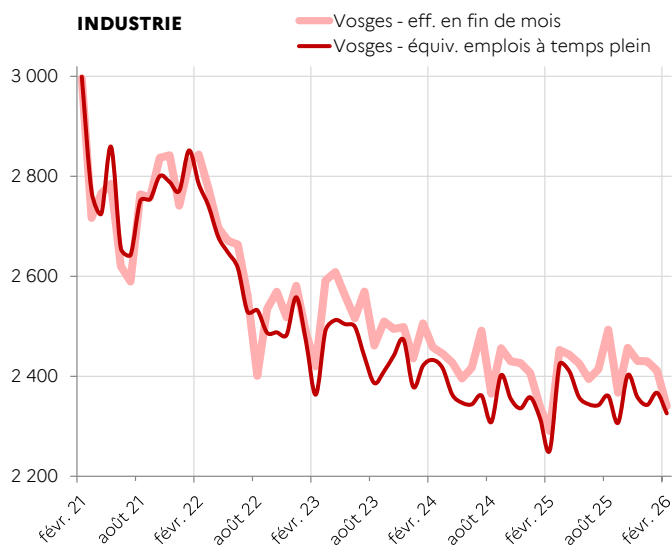
## SUIVI DE L'INTÉRIM - EN EFFECTIFS EN FIN DE MOIS \* ET ÉQUIVALENT EMPLOI À TEMPS PLEIN (CVS)

\* Nombre de contrats en cours d'exécution sur cinq jours pertinents en fin de mois

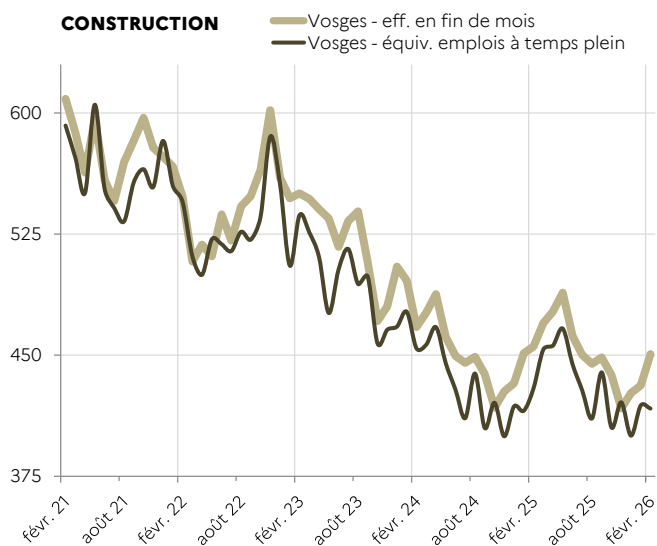
### ENSEMBLE



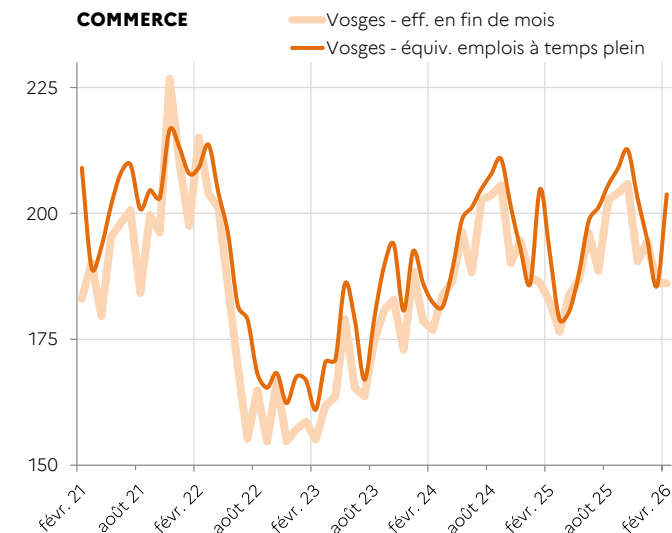
### INDUSTRIE



### CONSTRUCTION

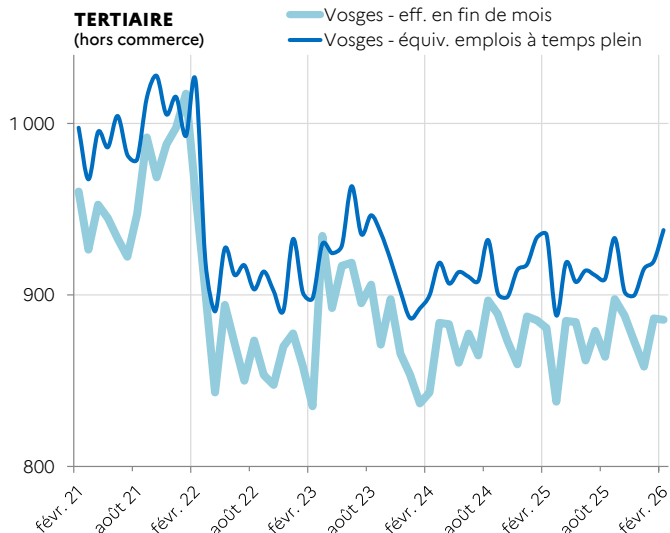


### COMMERCE



### TERTIAIRE

(hors commerce)



Source : Dares, exploitation des déclarations sociales nominatives (DSN) et des fichiers France Travail des déclarations mensuelles des agences d'intérim

Directeur de la publication : Philippe GRANDJEAN  
Direction régionale de l'économie, de l'emploi, du travail et des solidarités Grand Est - 6 rue Hirn - 67 000 Strasbourg  
Service études statistiques et évaluation - Indicateurs mai 2026 - ISSN 2556-6199