

EMPLOI INTÉRIMAIRE

VOSGES

ÉVOLUTION SELON LES PRINCIPAUX SECTEURS D'ACTIVITÉ

	VOSGES										GRAND EST			
	Déc. 2022	Déc. 2023	Sept. 2024	Oct. 2024	Nov. 2024	Déc. 2024	Part (en %)	Évolution (en %)			Part (en %)	Évolution (en %)		
								Sur 1 mois	Sur 3 mois	Sur 1 an		Sur 1 mois	Sur 3 mois	Sur 1 an

Effectifs en fin de mois *

Agriculture	35	39	17	19	20	43	1,1	122,2	150,5	10,6	0,5	7,1	-3,1	6,4
Industrie	2 701	2 539	2 507	2 499	2 505	2 403	60,0	-4,1	-4,2	-5,4	44,5	-0,4	-1,5	-11,3
Construction	574	560	506	466	456	503	12,6	10,4	-0,7	-10,2	16,5	3,8	3,3	-1,6
Commerce	211	156	185	173	175	185	4,6	5,9	-0,1	18,4	8,3	-3,0	-3,0	-0,5
Tertiaire (hors commerce)	1 009	896	877	897	868	871	21,7	0,3	-0,7	-2,8	30,1	-1,8	-5,4	-6,5
Ensemble	4 531	4 190	4 094	4 054	4 022	4 005	100,0	-0,4	-2,2	-4,4	100,0	-0,4	-2,1	-7,4

Contrats conclus

Agriculture	59	89	42	40	34	72	0,9	112,5	71,5	-18,7	0,8	-1,4	15,8	2,9
Industrie	6 927	5 735	5 574	5 036	5 016	4 388	55,1	-12,5	-21,3	-23,5	35,7	-4,8	-10,7	-18,9
Construction	1 026	984	803	751	751	707	8,9	-5,8	-12,0	-28,2	10,1	-4,5	-7,3	-18,5
Commerce	529	551	622	656	601	675	8,5	12,3	8,6	22,6	12,8	5,0	1,5	-0,1
Tertiaire (hors commerce)	2 187	2 246	1 909	1 784	1 813	2 115	26,6	16,6	10,8	-5,8	40,7	2,5	-1,4	-6,5
Ensemble	10 728	9 606	8 950	8 266	8 215	7 958	100,0	-3,1	-11,1	-17,2	100,0	-0,7	-5,1	-11,8

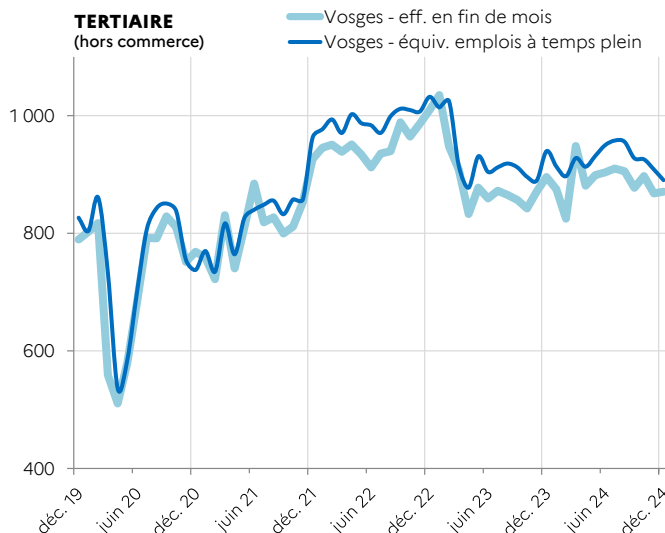
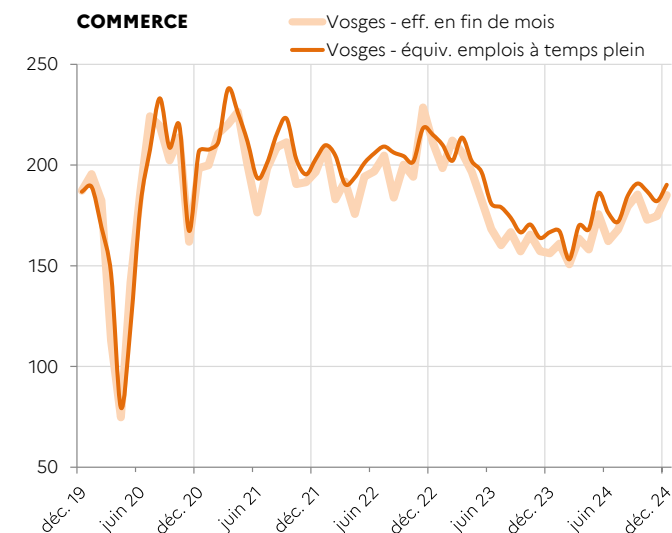
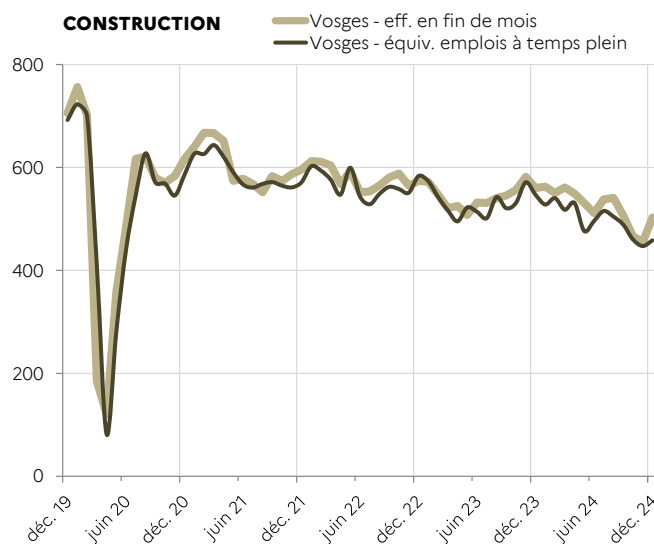
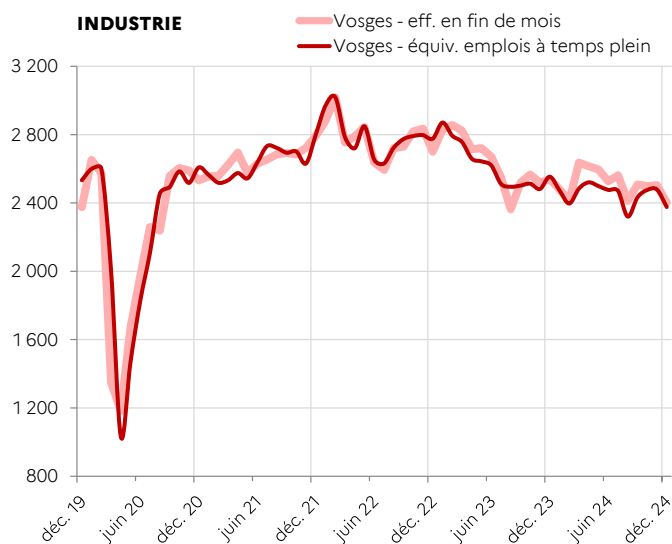
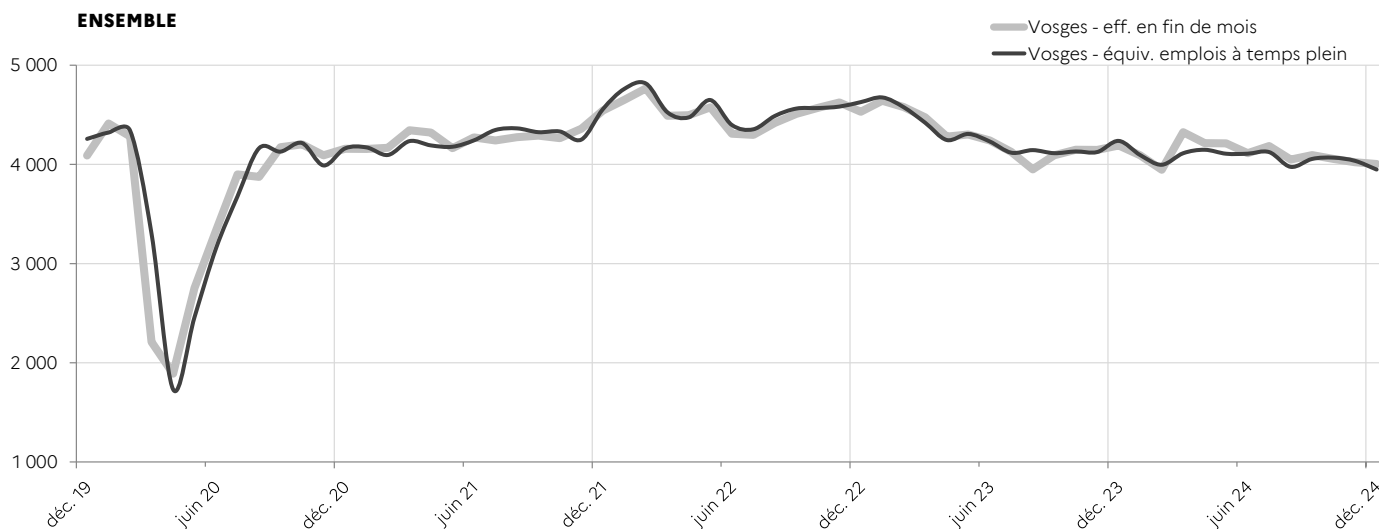
* Nombre de contrats en cours d'exécution sur cinq jours pertinents en fin de mois

Source : Dares, exploitation des déclarations sociales nominatives (DSN)
et des fichiers France Travail des déclarations mensuelles des agences d'intérim

VOSGES

SUIVI DE L'INTÉRIM - EN EFFECTIFS EN FIN DE MOIS * ET ÉQUIVALENT EMPLOI À TEMPS PLEIN (CVS)

* Nombre de contrats en cours d'exécution sur cinq jours pertinents en fin de mois



Source : Dares, exploitation des déclarations sociales nominatives (DSN) et des fichiers France Travail des déclarations mensuelles des agences d'intérim

Directrice de la publication : Angélique ALBERTI
 Direction régionale de l'économie, de l'emploi, du travail et des solidarités Grand Est - 6 rue Hirn - 67 000 Strasbourg
 Service études statistiques et évaluation - Indicateurs mars 2025 - ISSN 2556-6199