

EMPLOI INTÉRIMAIRE

HAUT-RHIN

ÉVOLUTION SELON LES PRINCIPAUX SECTEURS D'ACTIVITÉ

	HAUT-RHIN										GRAND EST			
	Sept. 2022	Sept. 2023	Juin 2024	Juil. 2024	Août 2024	Sept. 2024	Part (en %)	Évolution (en %)			Part (en %)	Évolution (en %)		
								Sur 1 mois	Sur 3 mois	Sur 1 an		Sur 1 mois	Sur 3 mois	Sur 1 an

Effectifs en fin de mois *

Agriculture	28	25	41	31	31	43	0,5	40,7	4,9	69,5	0,5	33,4	12,6	31,3
Industrie	5 159	4 563	3 899	3 883	3 759	3 799	46,1	1,1	-2,6	-16,7	44,3	-0,4	-4,0	-10,7
Construction	1 375	1 411	1 386	1 425	1 393	1 382	16,8	-0,7	-0,3	-2,0	15,6	-3,4	-1,0	-4,0
Commerce	932	906	842	836	863	868	10,5	0,6	3,2	-4,1	8,4	1,0	4,8	-2,3
Tertiaire (hors commerce)	2 604	2 181	2 199	2 109	2 068	2 141	26,0	3,5	-2,6	-1,8	31,2	0,3	-0,2	-1,7
Ensemble	10 099	9 085	8 367	8 284	8 113	8 234	100,0	1,5	-1,6	-9,4	100,0	-0,4	-1,6	-6,1

Contrats conclus

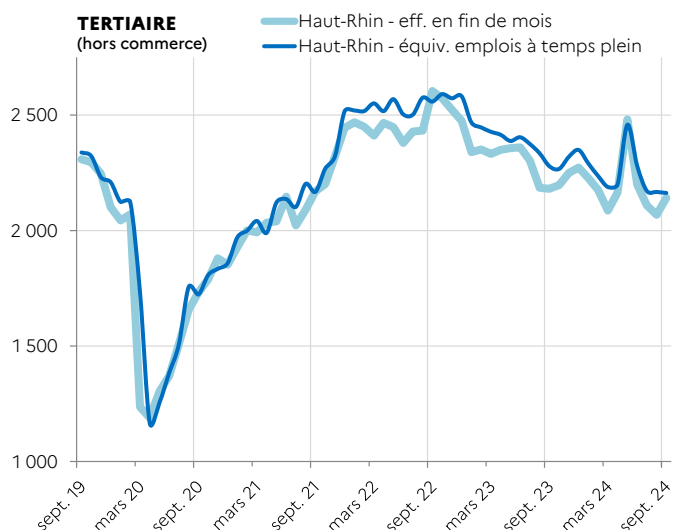
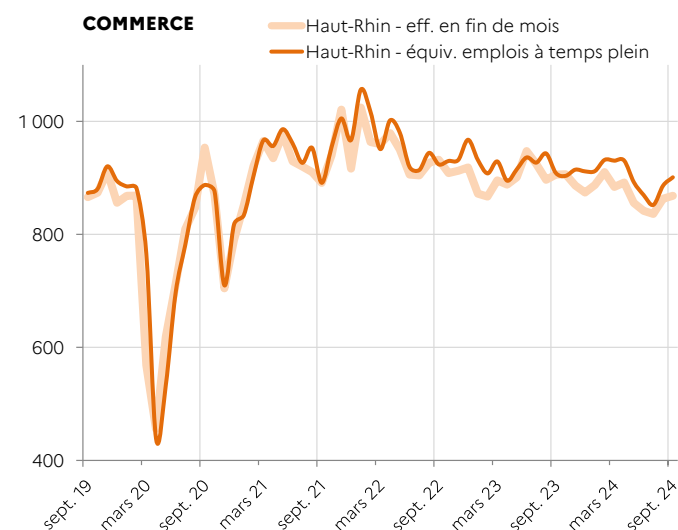
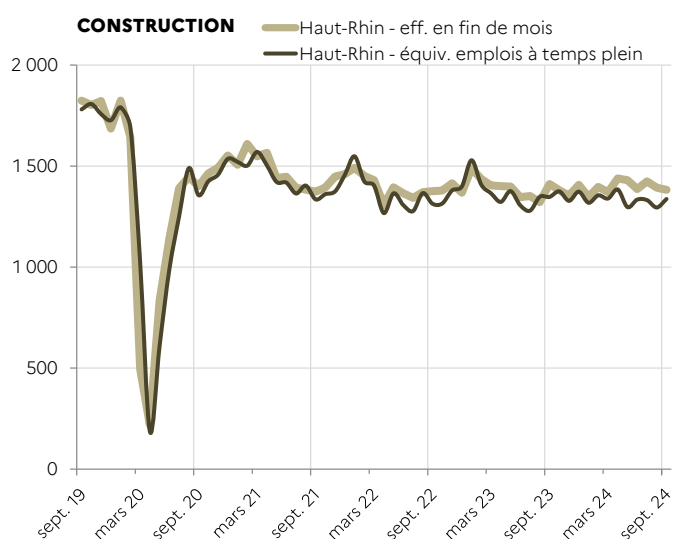
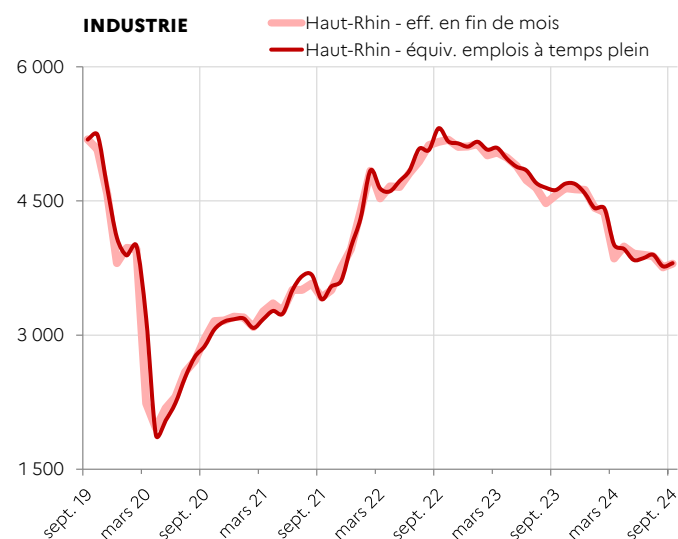
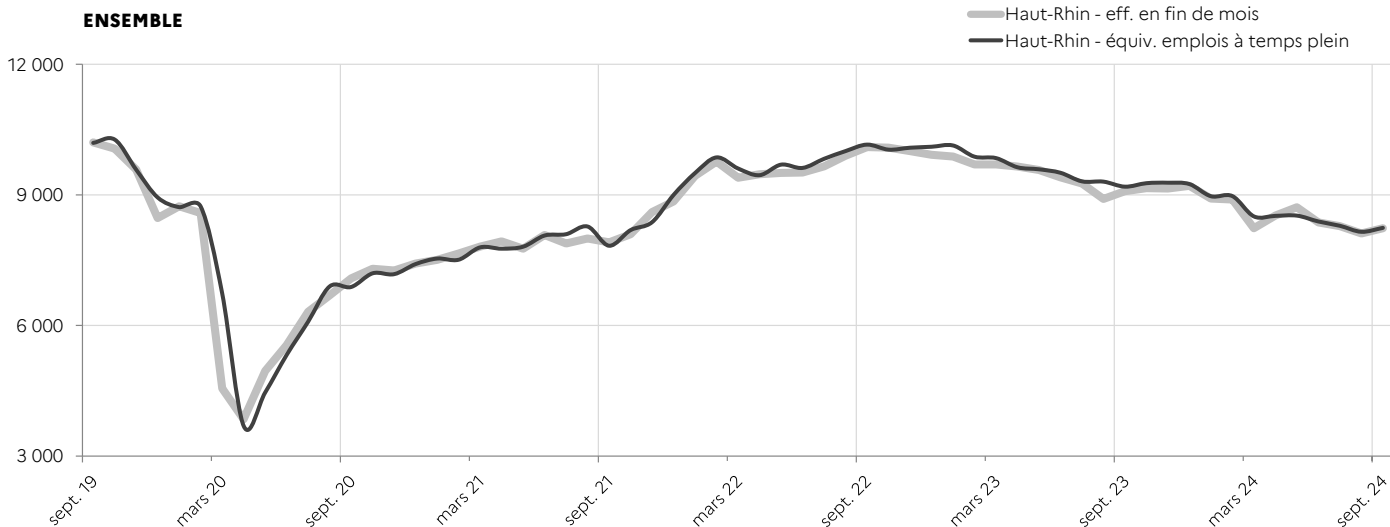
Agriculture	119	112	109	77	72	97	0,7	34,4	-11,1	-13,0	0,6	0,7	3,3	-5,8
Industrie	5 390	4 899	4 454	4 270	4 451	4 504	30,8	1,2	1,1	-8,1	38,1	5,2	-1,5	-3,7
Construction	1 774	1 709	1 801	1 663	1 781	1 760	12,0	-1,1	-2,2	3,0	10,4	0,8	-3,2	0,7
Commerce	2 120	2 102	2 012	1 918	2 014	2 225	15,2	10,5	10,6	5,9	11,9	8,8	9,2	7,6
Tertiaire (hors commerce)	6 391	6 242	6 197	5 620	5 783	6 051	41,3	4,6	-2,3	-3,1	39,0	4,2	-1,1	-1,5
Ensemble	15 794	15 063	14 573	13 548	14 101	14 638	100,0	3,8	0,4	-2,8	100,0	4,7	-0,3	-1,2

* Nombre de contrats en cours d'exécution sur cinq jours pertinents en fin de mois

HAUT-RHIN

SUIVI DE L'INTÉRIM - EN EFFECTIFS EN FIN DE MOIS * ET ÉQUIVALENT EMPLOI À TEMPS PLEIN (CVS)

* Nombre de contrats en cours d'exécution sur cinq jours pertinents en fin de mois



Source : Dares, exploitation des déclarations sociales nominatives (DSN) et des fichiers Pôle emploi des déclarations mensuelles des agences d'intérim

Directrice de la publication : Angélique ALBERTI
 Direction régionale de l'économie, de l'emploi, du travail et des solidarités Grand Est - 6 rue Hirn - 67 000 Strasbourg
 Service études statistiques et évaluation - Indicateurs décembre 2024 - ISSN 2556-6199