

EMPLOI INTÉRIMAIRE

HAUT-RHIN

ÉVOLUTION SELON LES PRINCIPAUX SECTEURS D'ACTIVITÉ

	HAUT-RHIN										GRAND EST			
	Nov. 2022	Nov. 2023	Août 2024	Sept. 2024	Oct. 2024	Nov. 2024	Part (en %)	Évolution (en %)			Part (en %)	Évolution (en %)		
								Sur 1 mois	Sur 3 mois	Sur 1 an		Sur 1 mois	Sur 3 mois	Sur 1 an

Effectifs en fin de mois *

Agriculture	49	28	30	45	39	30	0,4	-24,2	-1,7	5,4	0,5	-0,3	21,6	15,9
Industrie	5 091	4 611	3 767	3 806	3 776	3 732	45,2	-1,2	-0,9	-19,1	44,5	0,2	-1,7	-10,2
Construction	1 411	1 346	1 395	1 385	1 392	1 411	17,1	1,4	1,1	4,8	15,7	0,0	-4,1	-3,5
Commerce	907	877	865	866	849	888	10,8	4,6	2,7	1,3	8,6	2,0	1,2	1,2
Tertiaire (hors commerce)	2 516	2 237	2 077	2 156	2 170	2 201	26,6	1,4	6,0	-1,6	30,7	-1,1	-3,1	-4,3
Ensemble	9 974	9 098	8 134	8 259	8 227	8 262	100,0	0,4	1,6	-9,2	100,0	-0,1	-2,2	-6,4

Contrats conclus

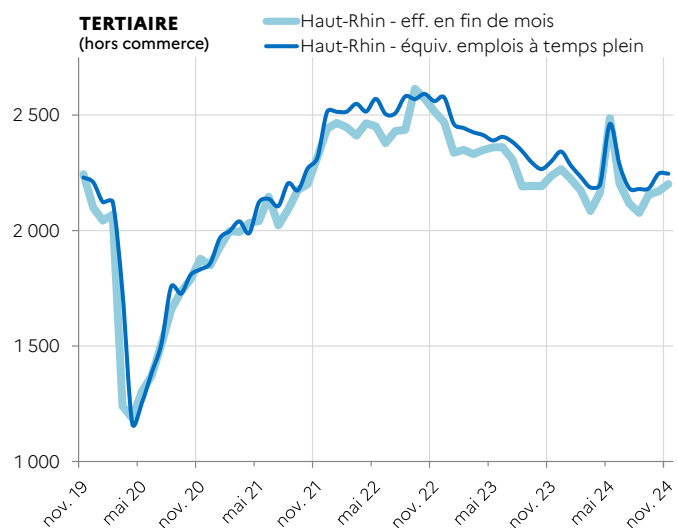
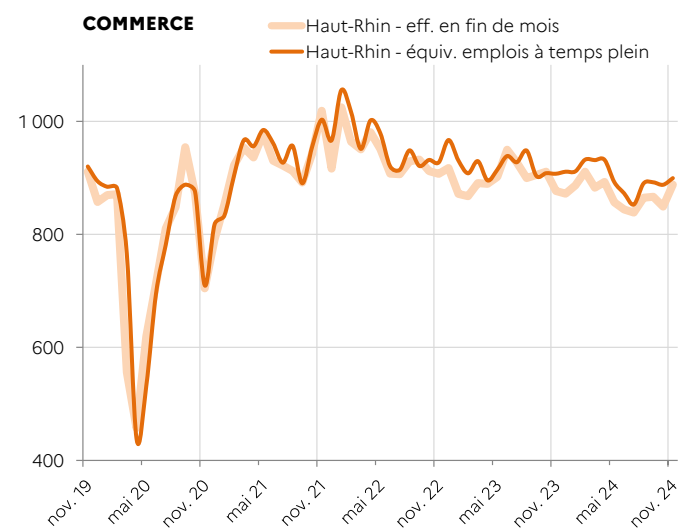
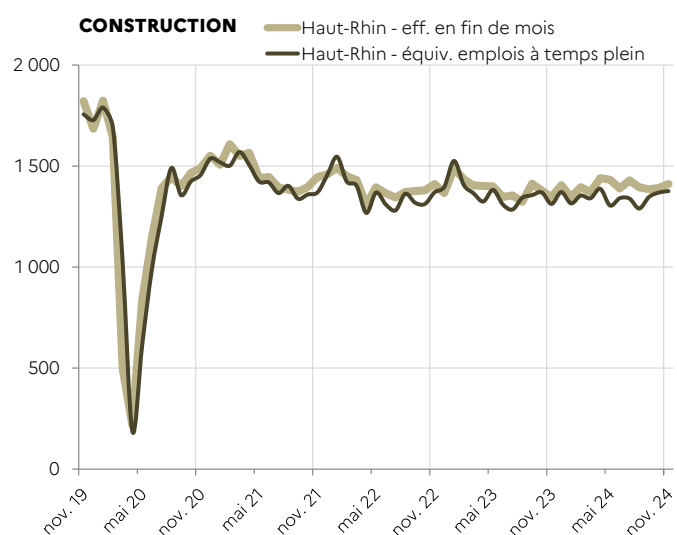
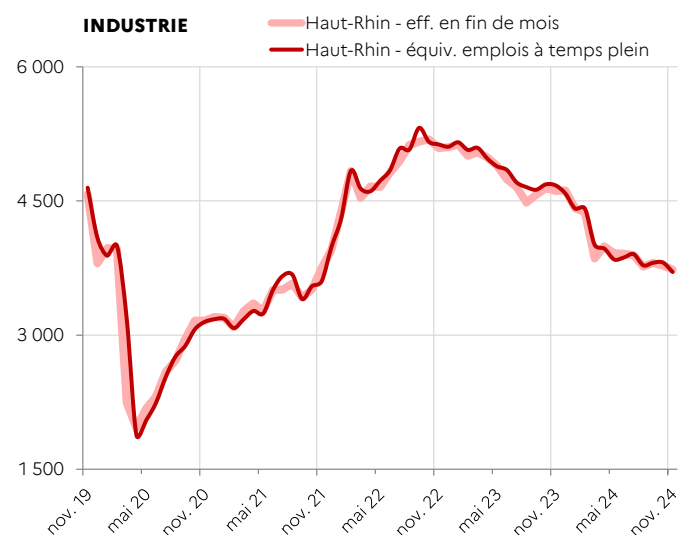
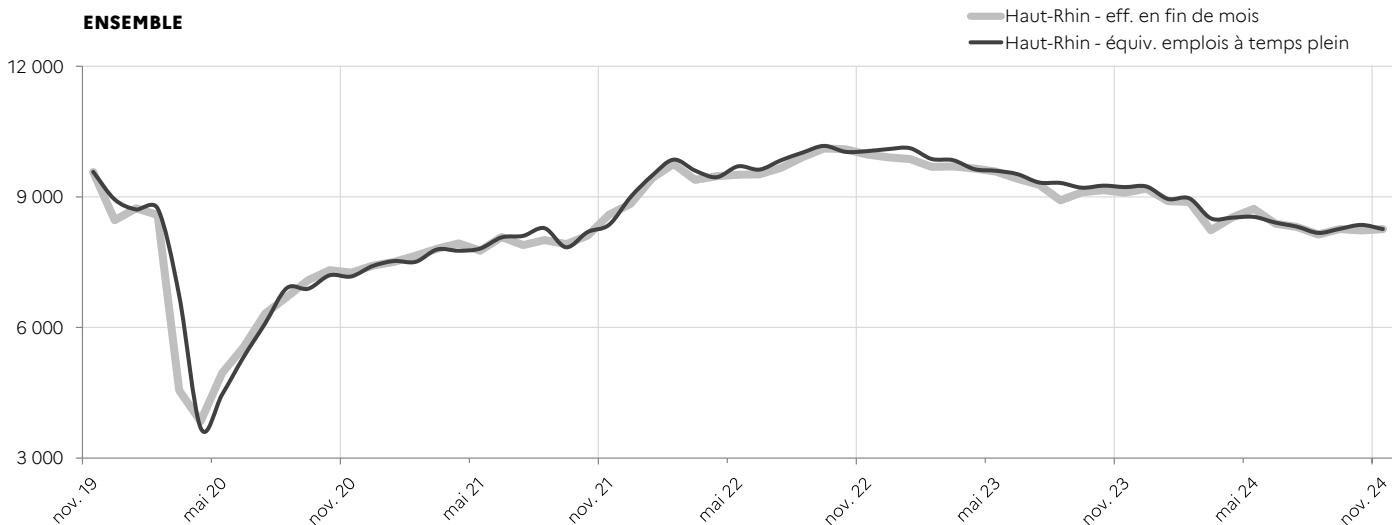
Agriculture	103	90	72	96	75	88	0,6	16,4	22,5	-2,2	0,8	4,0	17,3	19,7
Industrie	5 524	5 060	4 434	4 516	4 524	4 443	31,2	-1,8	0,2	-12,2	37,3	-0,8	-2,0	-9,7
Construction	1 900	1 640	1 790	1 765	1 761	1 809	12,7	2,7	1,1	10,3	10,6	-0,4	-2,5	-1,9
Commerce	2 238	2 303	2 047	2 229	2 313	2 151	15,1	-7,0	5,1	-6,6	12,0	-3,4	3,2	-2,4
Tertiaire (hors commerce)	6 244	6 020	5 803	6 044	5 839	5 748	40,4	-1,6	-0,9	-4,5	39,3	-1,7	-1,0	-3,7
Ensemble	16 009	15 112	14 145	14 650	14 511	14 238	100,0	-1,9	0,7	-5,8	100,0	-1,4	-0,9	-5,5

* Nombre de contrats en cours d'exécution sur cinq jours pertinents en fin de mois

HAUT-RHIN

SUIVI DE L'INTÉRIM - EN EFFECTIFS EN FIN DE MOIS * ET ÉQUIVALENT EMPLOI À TEMPS PLEIN (CVS)

* Nombre de contrats en cours d'exécution sur cinq jours pertinents en fin de mois



Source : Dares, exploitation des déclarations sociales nominatives (DSN) et des fichiers Pôle emploi des déclarations mensuelles des agences d'intérim

Directrice de la publication : Angélique ALBERTI
 Direction régionale de l'économie, de l'emploi, du travail et des solidarités Grand Est - 6 rue Hirn - 67 000 Strasbourg
 Service études statistiques et évaluation - Indicateurs février 2025 - ISSN 2556-6199