

## EMPLOI INTÉRIMAIRE

## HAUT-RHIN

### ÉVOLUTION SELON LES PRINCIPAUX SECTEURS D'ACTIVITÉ

	HAUT-RHIN										GRAND EST			
	Juil. 2022	Juil. 2023	Avril 2024	Mai 2024	Juin 2024	Juil. 2024	Part (en %)	Évolution (en %)			Part (en %)	Évolution (en %)		
								Sur 1 mois	Sur 3 mois	Sur 1 an		Sur 1 mois	Sur 3 mois	Sur 1 an

#### Effectifs en fin de mois \*

Agriculture	41	33	40	37	41	31	0,4	-24,7	-23,8	-8,3	0,5	1,6	-4,6	15,0
Industrie	4 941	4 648	3 990	3 911	3 908	3 901	46,9	-0,2	-2,2	-16,1	45,6	1,6	-1,1	-6,9
Construction	1 345	1 357	1 440	1 432	1 392	1 438	17,3	3,3	-0,1	6,0	15,8	3,4	-0,4	2,2
Commerce	912	936	892	855	840	852	10,2	1,4	-4,4	-8,9	8,0	3,2	-2,7	-3,7
Tertiaire (hors commerce)	2 412	2 286	2 163	2 481	2 197	2 100	25,2	-4,4	-2,9	-8,1	30,2	-0,4	2,4	-2,8
<b>Ensemble</b>	<b>9 651</b>	<b>9 260</b>	<b>8 526</b>	<b>8 716</b>	<b>8 378</b>	<b>8 322</b>	<b>100,0</b>	<b>-0,7</b>	<b>-2,4</b>	<b>-10,1</b>	<b>100,0</b>	<b>1,4</b>	<b>-0,1</b>	<b>-4,0</b>

#### Contrats conclus

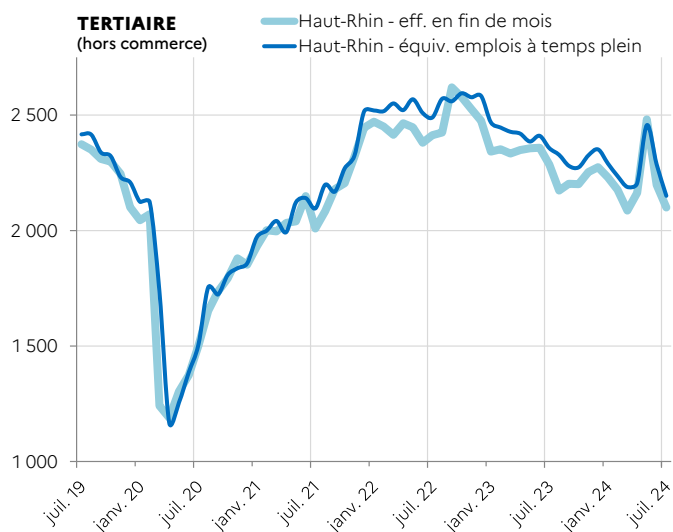
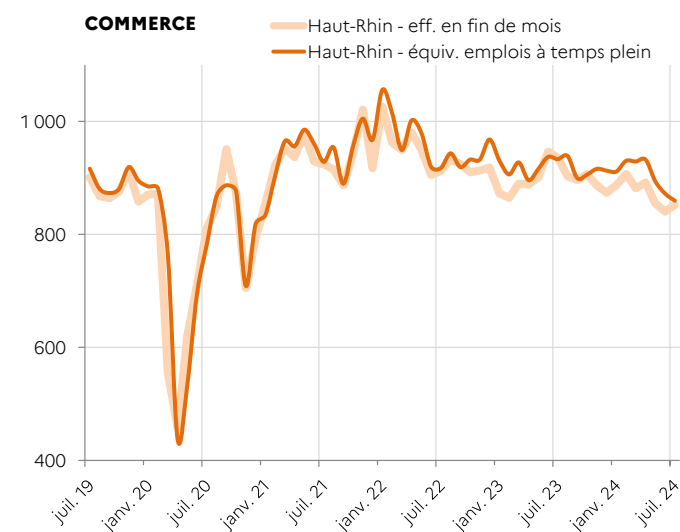
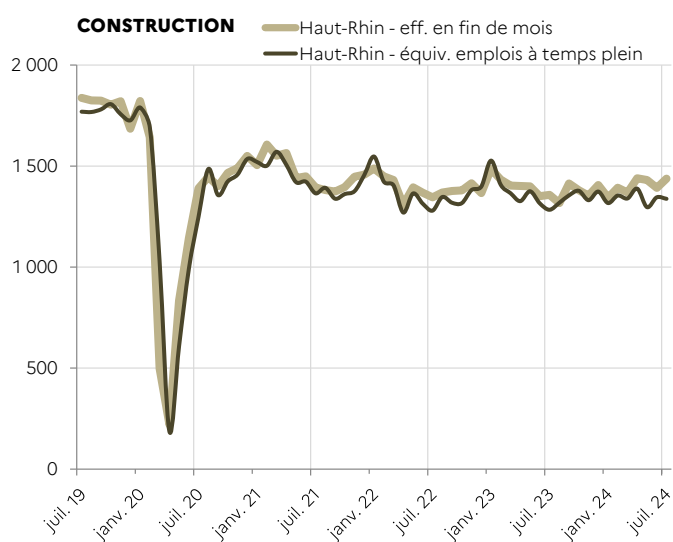
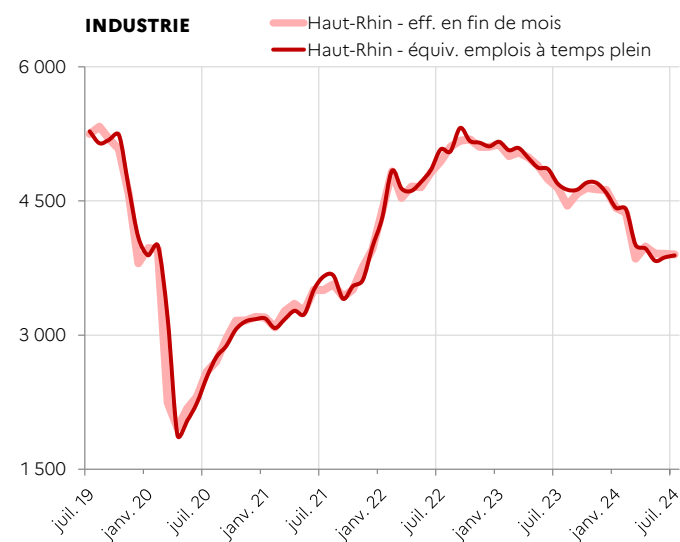
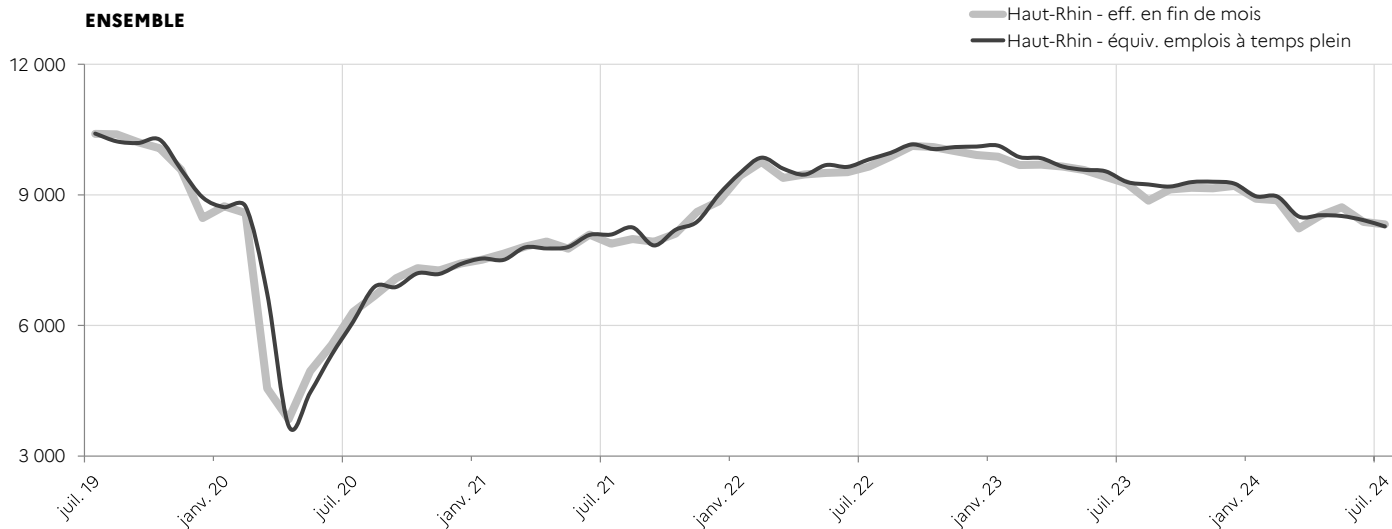
Agriculture	123	101	116	99	109	79	0,6	-28,2	-32,3	-22,0	0,9	33,9	1,8	5,7
Industrie	5 536	5 076	4 499	4 388	4 449	4 274	31,5	-3,9	-5,0	-15,8	38,3	-6,0	-5,2	-10,1
Construction	1 702	1 716	1 774	1 791	1 801	1 664	12,3	-7,6	-6,2	-3,0	10,4	-7,3	-3,7	-6,1
Commerce	2 251	2 328	2 172	2 018	2 010	1 937	14,3	-3,6	-10,8	-16,8	11,3	-0,7	-4,9	-3,8
Tertiaire (hors commerce)	6 332	6 077	5 884	7 107	6 232	5 600	41,3	-10,1	-4,8	-7,9	39,0	-6,1	-4,0	-3,9
<b>Ensemble</b>	<b>15 944</b>	<b>15 298</b>	<b>14 446</b>	<b>15 403</b>	<b>14 601</b>	<b>13 554</b>	<b>100,0</b>	<b>-7,2</b>	<b>-6,2</b>	<b>-11,4</b>	<b>100,0</b>	<b>-5,4</b>	<b>-4,5</b>	<b>-6,5</b>

\* Nombre de contrats en cours d'exécution sur cinq jours pertinents en fin de mois

# HAUT-RHIN

## SUIVI DE L'INTÉRIM - EN EFFECTIFS EN FIN DE MOIS \* ET ÉQUIVALENT EMPLOI À TEMPS PLEIN (CVS)

\* Nombre de contrats en cours d'exécution sur cinq jours pertinents en fin de mois



Source : Dares, exploitation des déclarations sociales nominatives (DSN) et des fichiers Pôle emploi des déclarations mensuelles des agences d'intérim

Directrice de la publication : Angélique ALBERTI  
 Direction régionale de l'économie, de l'emploi, du travail et des solidarités Grand Est - 6 rue Hirn - 67 000 Strasbourg  
 Service études statistiques et évaluation - Indicateurs octobre 2024 - ISSN 2556-6199