

## EMPLOI INTÉRIMAIRE

## HAUT-RHIN

### ÉVOLUTION SELON LES PRINCIPAUX SECTEURS D'ACTIVITÉ

	HAUT-RHIN										GRAND EST			
	Janv. 2022	Janv. 2023	Oct. 2023	Nov. 2023	Déc. 2023	Janv. 2024	Part (en %)	Évolution (en %)			Part (en %)	Évolution (en %)		
								Sur 1 mois	Sur 3 mois	Sur 1 an		Sur 1 mois	Sur 3 mois	Sur 1 an

#### Effectifs en fin de mois \*

Agriculture	63	40	28	27	30	27	0,3	-9,3	-2,7	-32,3	0,4	-4,9	-0,1	4,1
Industrie	4 441	5 205	4 630	4 621	4 614	4 479	49,6	-2,9	-3,3	-13,9	46,2	-2,6	-3,0	-11,7
Construction	1 479	1 477	1 372	1 351	1 408	1 330	14,7	-5,5	-3,1	-9,9	15,3	-4,5	-1,6	-6,2
Commerce	1 085	904	916	904	897	921	10,2	2,7	0,6	1,9	8,0	0,9	-3,6	-9,8
Tertiaire (hors commerce)	2 499	2 380	2 199	2 240	2 255	2 267	25,1	0,5	3,1	-4,8	30,1	-0,3	-1,5	-6,2
<b>Ensemble</b>	<b>9 567</b>	<b>10 005</b>	<b>9 145</b>	<b>9 143</b>	<b>9 204</b>	<b>9 024</b>	<b>100,0</b>	<b>-2,0</b>	<b>-1,3</b>	<b>-9,8</b>	<b>100,0</b>	<b>-2,0</b>	<b>-2,3</b>	<b>-9,1</b>

#### Contrats conclus

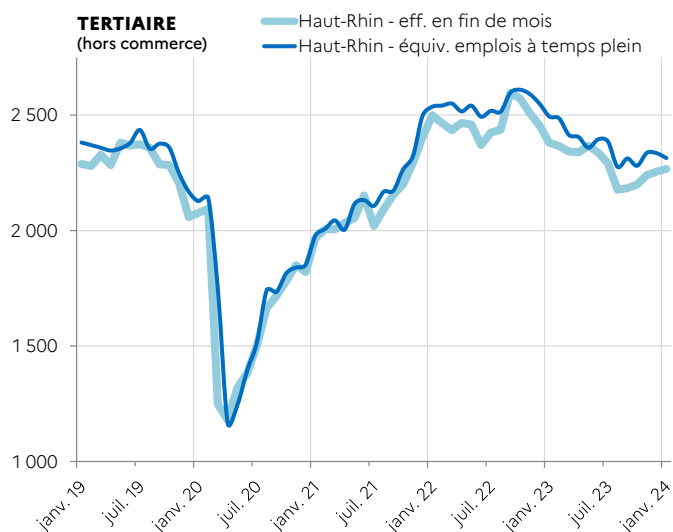
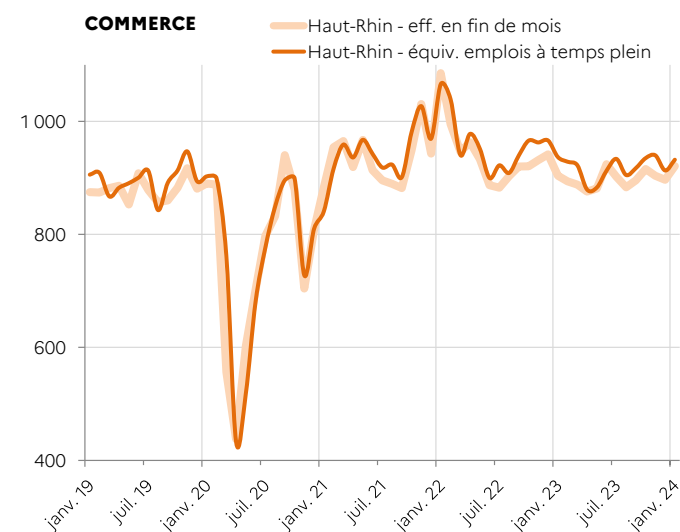
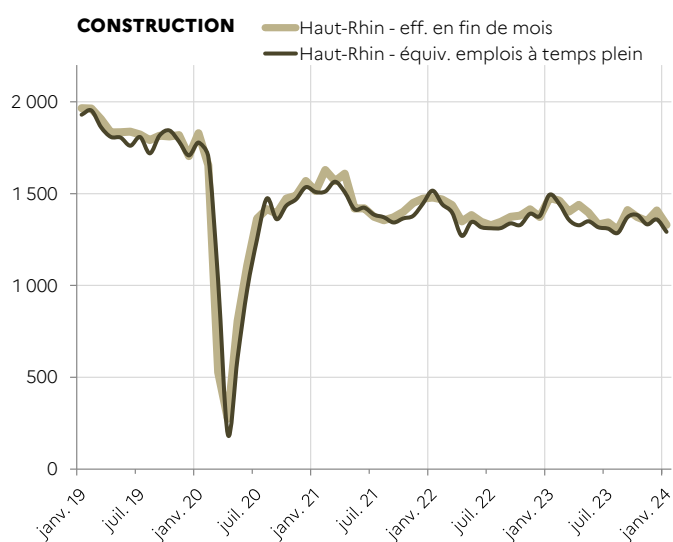
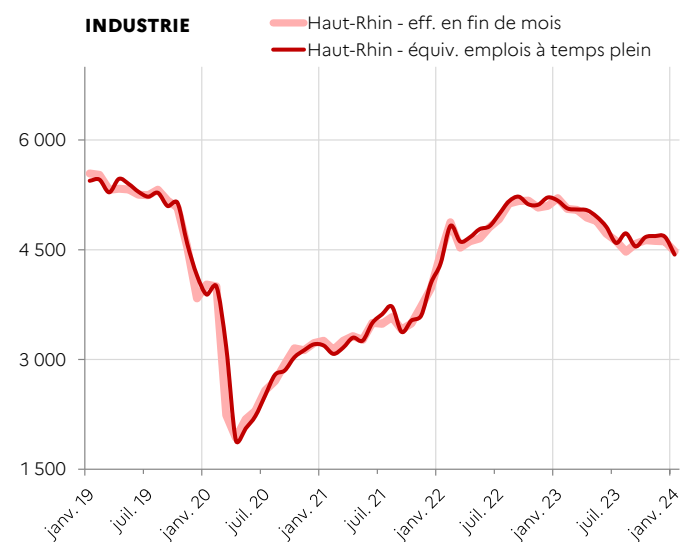
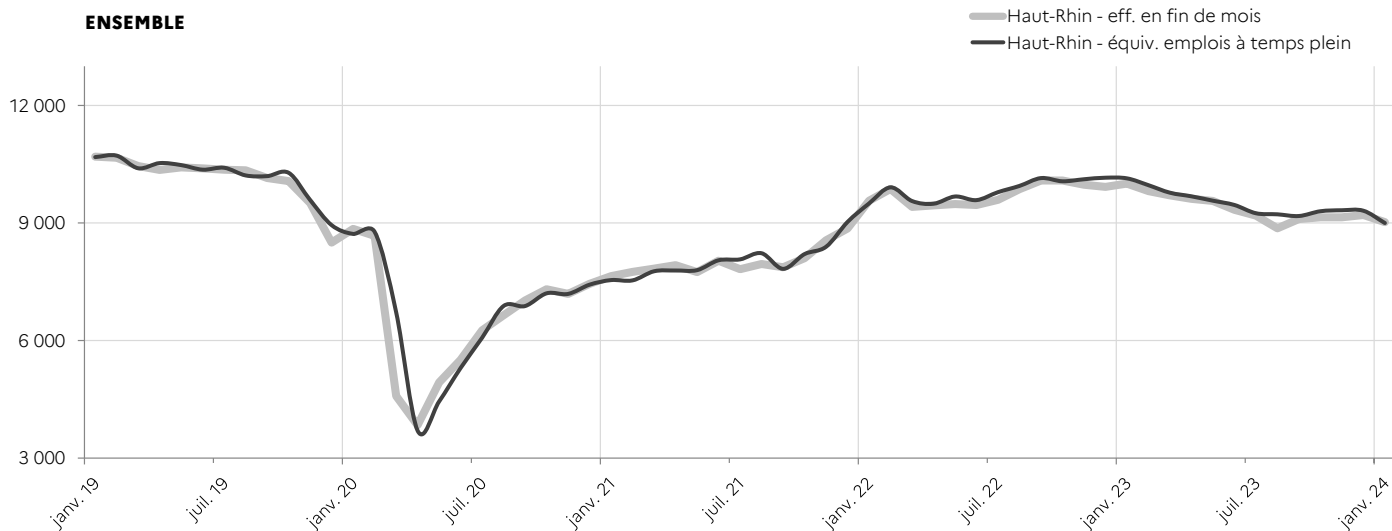
Agriculture	131	102	105	94	112	87	0,6	-22,0	-16,8	-14,1	0,7	-4,8	-0,2	8,4
Industrie	6 160	5 502	5 160	4 960	5 016	4 498	32,4	-10,3	-12,8	-18,3	39,0	-8,0	-9,6	-14,4
Construction	2 008	1 799	1 868	1 504	1 870	1 493	10,8	-20,1	-20,1	-17,0	10,1	-13,6	-13,0	-11,9
Commerce	2 846	2 199	2 357	2 344	2 375	2 070	14,9	-12,8	-12,2	-5,8	11,4	-11,3	-4,3	-7,8
Tertiaire (hors commerce)	6 039	5 963	5 892	6 117	6 338	5 728	41,3	-9,6	-2,8	-3,9	38,8	-8,7	-0,7	-1,4
<b>Ensemble</b>	<b>17 185</b>	<b>15 564</b>	<b>15 382</b>	<b>15 019</b>	<b>15 710</b>	<b>13 877</b>	<b>100,0</b>	<b>-11,7</b>	<b>-9,8</b>	<b>-10,8</b>	<b>100,0</b>	<b>-9,2</b>	<b>-6,1</b>	<b>-8,6</b>

\* Nombre de contrats en cours d'exécution sur cinq jours pertinents en fin de mois

# HAUT-RHIN

## SUIVI DE L'INTÉRIM - EN EFFECTIFS EN FIN DE MOIS \* ET ÉQUIVALENT EMPLOI À TEMPS PLEIN (CVS)

\* Nombre de contrats en cours d'exécution sur cinq jours pertinents en fin de mois



Source : Dares, exploitation des déclarations sociales nominatives (DSN) et des fichiers Pôle emploi des déclarations mensuelles des agences d'intérim

Directrice de la publication : Angélique ALBERTI  
 Direction régionale de l'économie, de l'emploi, du travail et des solidarités Grand Est - 6 rue Hirn - 67 000 Strasbourg  
 Service études statistiques et évaluation - Indicateurs avril 2024 - ISSN 2556-6199