

## EMPLOI INTÉRIMAIRE

## HAUT-RHIN

### ÉVOLUTION SELON LES PRINCIPAUX SECTEURS D'ACTIVITÉ

	HAUT-RHIN										GRAND EST			
	Déc. 2022	Déc. 2023	Sept. 2024	Oct. 2024	Nov. 2024	Déc. 2024	Part (en %)	Évolution (en %)			Part (en %)	Évolution (en %)		
								Sur 1 mois	Sur 3 mois	Sur 1 an		Sur 1 mois	Sur 3 mois	Sur 1 an

#### Effectifs en fin de mois \*

Agriculture	54	32	45	39	30	32	0,4	7,7	-29,4	-0,8	0,5	7,1	-3,1	6,4
Industrie	5 096	4 607	3 799	3 772	3 736	3 760	46,1	0,7	-1,0	-18,4	44,5	-0,4	-1,5	-11,3
Construction	1 362	1 398	1 394	1 392	1 411	1 419	17,4	0,6	1,8	1,6	16,5	3,8	3,3	-1,6
Commerce	923	879	865	845	874	824	10,1	-5,7	-4,6	-6,2	8,3	-3,0	-3,0	-0,5
Tertiaire (hors commerce)	2 467	2 262	2 139	2 155	2 195	2 119	26,0	-3,5	-0,9	-6,3	30,1	-1,8	-5,4	-6,5
<b>Ensemble</b>	<b>9 902</b>	<b>9 177</b>	<b>8 242</b>	<b>8 204</b>	<b>8 246</b>	<b>8 155</b>	<b>100,0</b>	<b>-1,1</b>	<b>-1,1</b>	<b>-11,1</b>	<b>100,0</b>	<b>-0,4</b>	<b>-2,1</b>	<b>-7,4</b>

#### Contrats conclus

Agriculture	126	115	94	74	86	51	0,4	-40,5	-45,8	-55,7	0,8	-1,4	15,8	2,9
Industrie	5 603	5 156	4 484	4 525	4 444	4 269	30,1	-3,9	-4,8	-17,2	35,7	-4,8	-10,7	-18,9
Construction	1 872	1 955	1 749	1 756	1 792	1 697	12,0	-5,3	-3,0	-13,2	10,1	-4,5	-7,3	-18,5
Commerce	2 260	2 415	2 211	2 319	2 162	2 091	14,7	-3,3	-5,4	-13,4	12,8	5,0	1,5	-0,1
Tertiaire (hors commerce)	6 511	6 305	6 011	5 857	5 780	6 071	42,8	5,0	1,0	-3,7	40,7	2,5	-1,4	-6,5
<b>Ensemble</b>	<b>16 373</b>	<b>15 947</b>	<b>14 549</b>	<b>14 532</b>	<b>14 264</b>	<b>14 178</b>	<b>100,0</b>	<b>-0,6</b>	<b>-2,5</b>	<b>-11,1</b>	<b>100,0</b>	<b>-0,7</b>	<b>-5,1</b>	<b>-11,8</b>

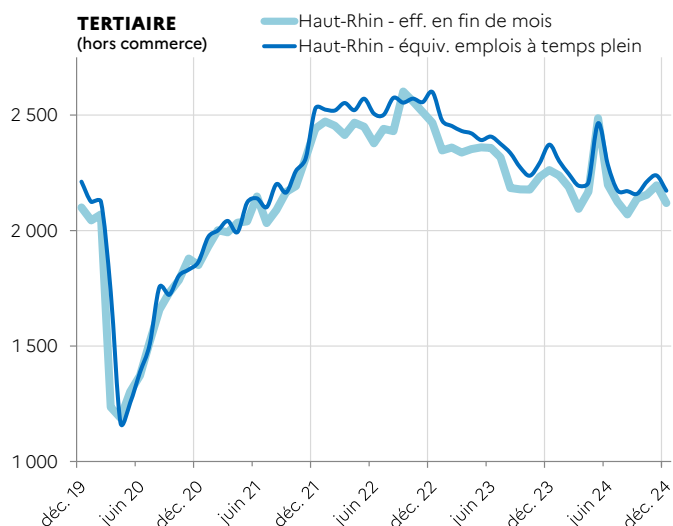
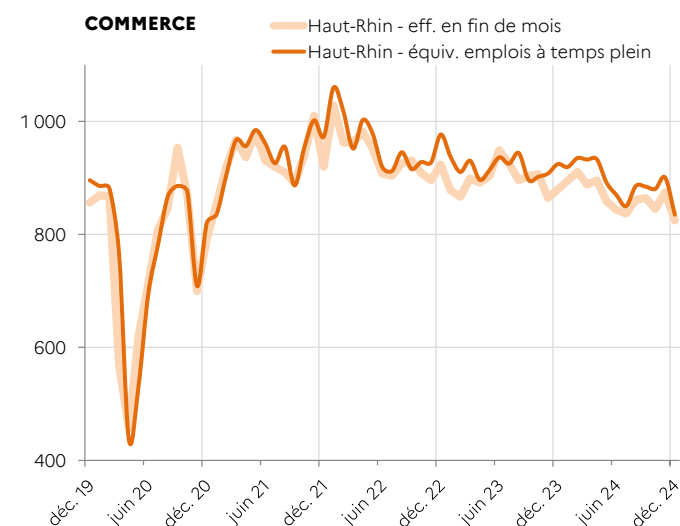
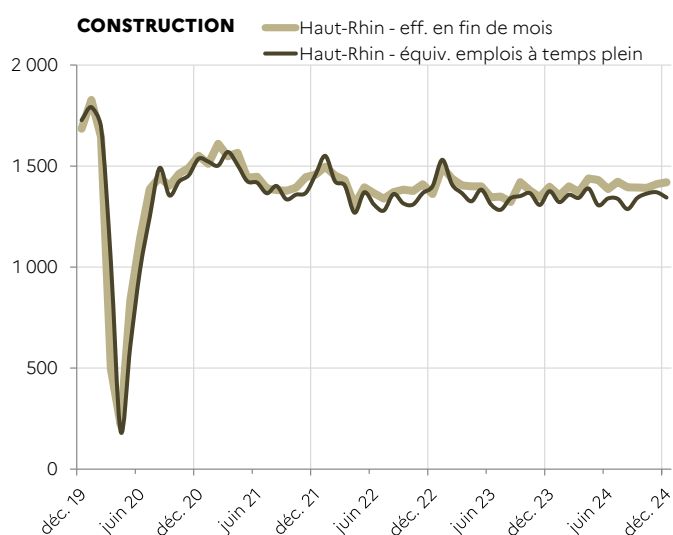
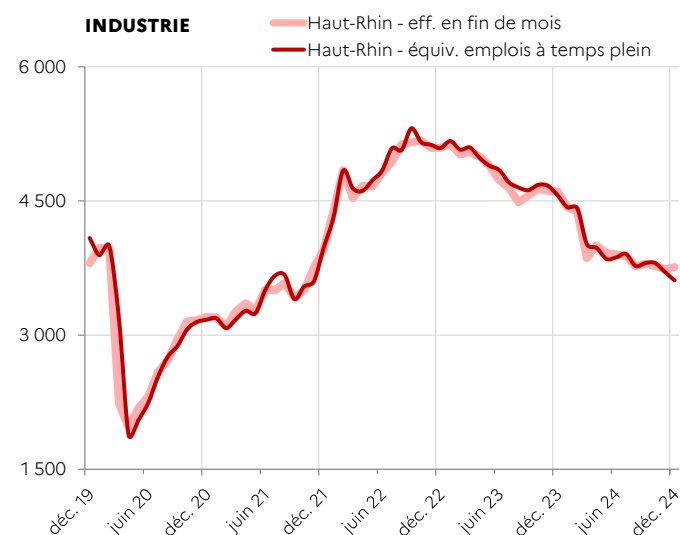
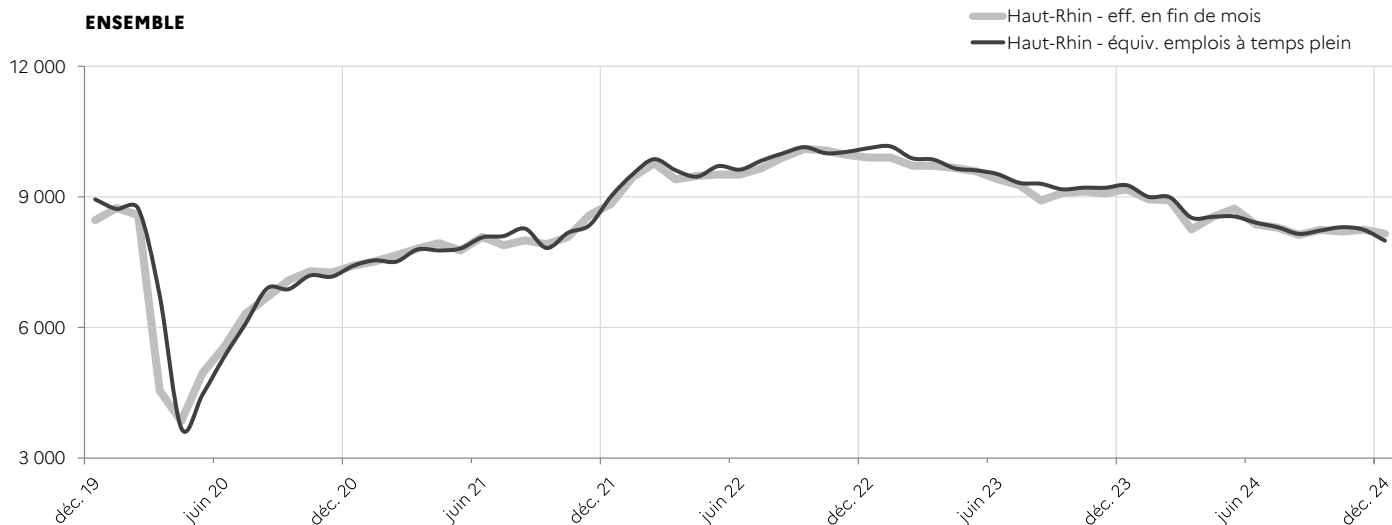
\* Nombre de contrats en cours d'exécution sur cinq jours pertinents en fin de mois

Source : Dares, exploitation des déclarations sociales nominatives (DSN)  
et des fichiers France Travail des déclarations mensuelles des agences d'intérim

# HAUT-RHIN

## SUIVI DE L'INTÉRIM - EN EFFECTIFS EN FIN DE MOIS \* ET ÉQUIVALENT EMPLOI À TEMPS PLEIN (CVS)

\* Nombre de contrats en cours d'exécution sur cinq jours pertinents en fin de mois



Source : Dares, exploitation des déclarations sociales nominatives (DSN) et des fichiers France Travail des déclarations mensuelles des agences d'intérim

Directrice de la publication : Angélique ALBERTI  
 Direction régionale de l'économie, de l'emploi, du travail et des solidarités Grand Est - 6 rue Hirn - 67 000 Strasbourg  
 Service études statistiques et évaluation - Indicateurs mars 2025 - ISSN 2556-6199