

EMPLOI INTÉRIMAIRE

HAUT-RHIN

ÉVOLUTION SELON LES PRINCIPAUX SECTEURS D'ACTIVITÉ

	HAUT-RHIN										GRAND EST			
	Avril 2022	Avril 2023	Janv. 2024	Fév. 2024	Mars 2024	Avril 2024	Part (en %)	Évolution (en %)			Part (en %)	Évolution (en %)		
								Sur 1 mois	Sur 3 mois	Sur 1 an		Sur 1 mois	Sur 3 mois	Sur 1 an

Effectifs en fin de mois *

Agriculture	56	25	28	32	36	40	0,5	10,7	41,5	61,6	0,5	12,1	18,6	45,3
Industrie	4 671	5 000	4 409	4 391	3 874	4 013	46,8	3,6	-9,0	-19,7	46,0	1,5	-0,0	-10,5
Construction	1 307	1 400	1 343	1 401	1 373	1 441	16,8	4,9	7,2	2,9	15,8	1,7	2,0	0,6
Commerce	986	899	895	917	896	907	10,6	1,2	1,2	0,8	8,3	1,3	3,6	-4,1
Tertiaire (hors commerce)	2 468	2 354	2 225	2 184	2 097	2 173	25,3	3,6	-2,3	-7,7	29,4	-0,0	-1,0	-3,2
Ensemble	9 487	9 677	8 901	8 925	8 276	8 573	100,0	3,6	-3,7	-11,4	100,0	1,1	0,4	-6,1

Contrats conclus

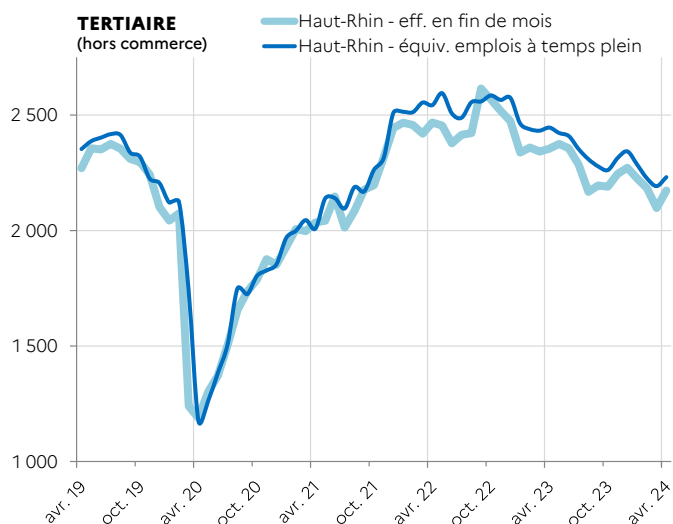
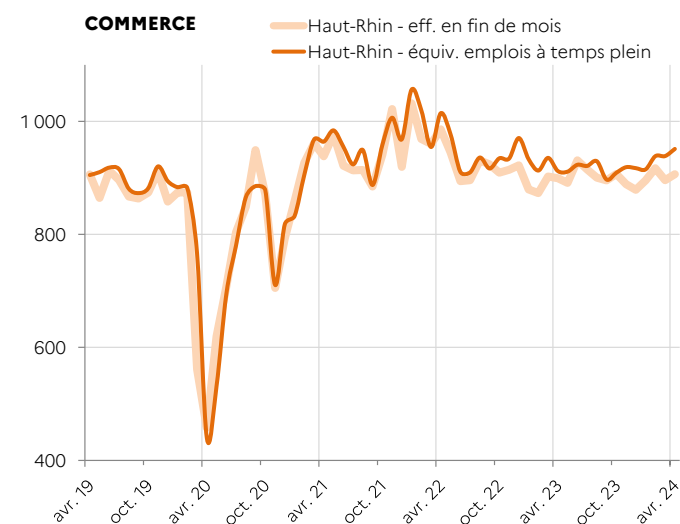
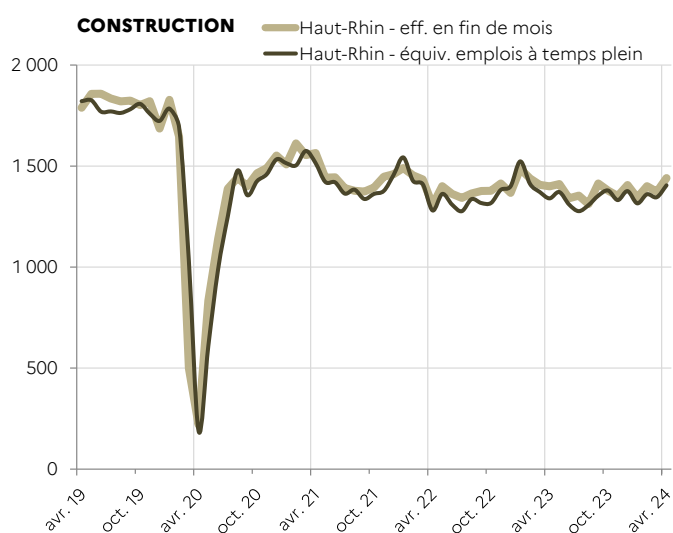
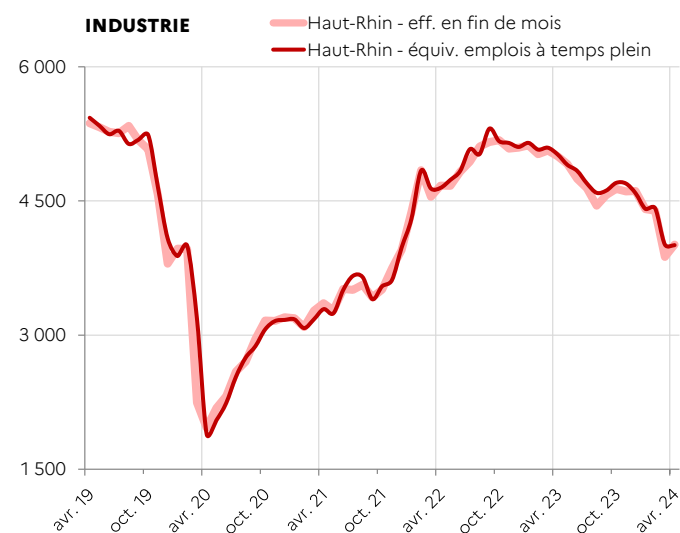
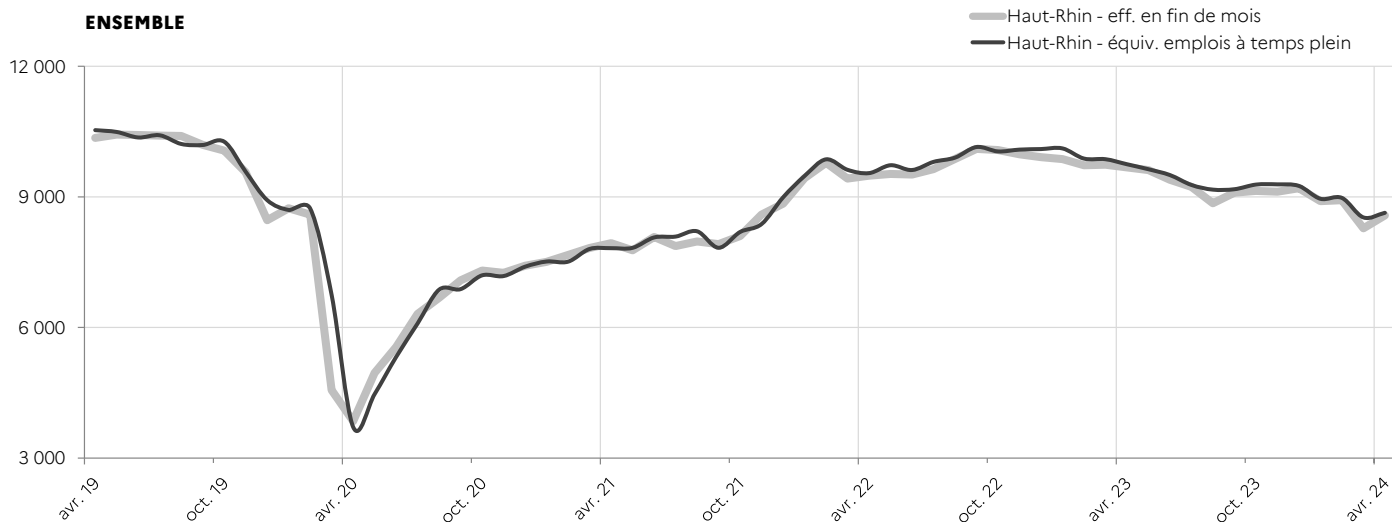
Agriculture	130	86	84	93	108	121	0,8	11,6	42,9	40,3	0,9	6,7	26,4	45,9
Industrie	5 750	5 544	4 493	4 597	4 396	4 549	31,5	3,5	1,3	-17,9	38,6	-1,4	4,2	-10,4
Construction	1 714	1 813	1 484	1 798	1 768	1 758	12,2	-0,6	18,4	-3,0	10,3	-4,4	7,9	-6,0
Commerce	2 489	2 009	2 114	2 210	2 319	2 165	15,0	-6,6	2,4	7,8	11,5	-3,9	3,2	-5,1
Tertiaire (hors commerce)	6 231	6 231	5 570	5 669	5 897	5 863	40,6	-0,6	5,3	-5,9	38,8	-1,7	1,6	0,4
Ensemble	16 314	15 683	13 745	14 366	14 488	14 456	100,0	-0,2	5,2	-7,8	100,0	-2,0	3,6	-5,1

* Nombre de contrats en cours d'exécution sur cinq jours pertinents en fin de mois

HAUT-RHIN

SUIVI DE L'INTÉRIM - EN EFFECTIFS EN FIN DE MOIS * ET ÉQUIVALENT EMPLOI À TEMPS PLEIN (CVS)

* Nombre de contrats en cours d'exécution sur cinq jours pertinents en fin de mois



Source : Dares, exploitation des déclarations sociales nominatives (DSN) et des fichiers Pôle emploi des déclarations mensuelles des agences d'intérim

Directrice de la publication : Angélique ALBERTI
 Direction régionale de l'économie, de l'emploi, du travail et des solidarités Grand Est - 6 rue Hirn - 67 000 Strasbourg
 Service études statistiques et évaluation - Indicateurs juillet 2024 - ISSN 2556-6199