

## EMPLOI INTÉRIMAIRE

## BAS-RHIN

### ÉVOLUTION SELON LES PRINCIPAUX SECTEURS D'ACTIVITÉ

	BAS-RHIN										GRAND EST			
	Sept. 2022	Sept. 2023	Juin 2024	Juil. 2024	Août 2024	Sept. 2024	Part (en %)	Évolution (en %)			Part (en %)	Évolution (en %)		
								Sur 1 mois	Sur 3 mois	Sur 1 an		Sur 1 mois	Sur 3 mois	Sur 1 an

#### Effectifs en fin de mois \*

Agriculture	95	92	89	91	83	81	0,5	-2,8	-9,8	-12,7	0,5	33,4	12,6	31,3
Industrie	8 588	7 474	6 878	6 929	6 556	6 520	42,2	-0,5	-5,2	-12,8	44,3	-0,4	-4,0	-10,7
Construction	2 456	2 503	2 396	2 512	2 494	2 434	15,8	-2,4	1,6	-2,8	15,6	-3,4	-1,0	-4,0
Commerce	1 571	1 473	1 330	1 389	1 388	1 408	9,1	1,4	5,8	-4,4	8,4	1,0	4,8	-2,3
Tertiaire (hors commerce)	5 275	4 865	4 852	4 937	4 993	4 993	32,3	-0,0	2,9	2,6	31,2	0,3	-0,2	-1,7
<b>Ensemble</b>	<b>17 986</b>	<b>16 408</b>	<b>15 546</b>	<b>15 858</b>	<b>15 514</b>	<b>15 436</b>	<b>100,0</b>	<b>-0,5</b>	<b>-0,7</b>	<b>-5,9</b>	<b>100,0</b>	<b>-0,4</b>	<b>-1,6</b>	<b>-6,1</b>

#### Contrats conclus

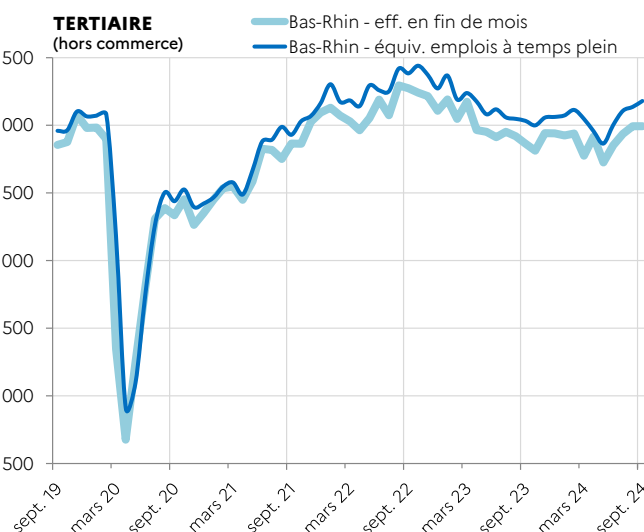
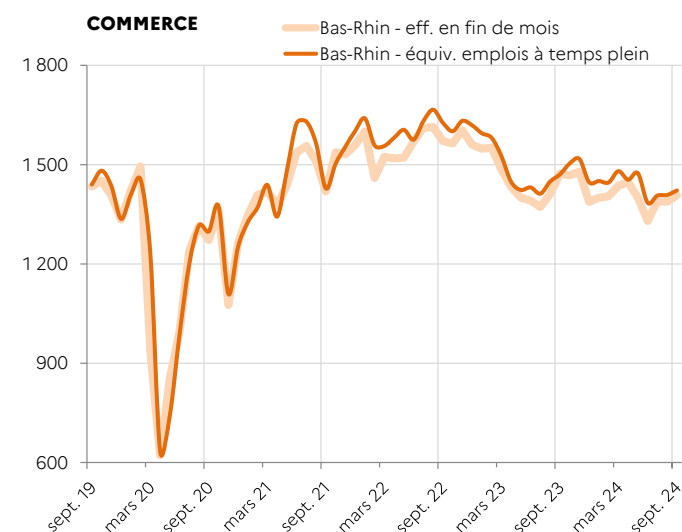
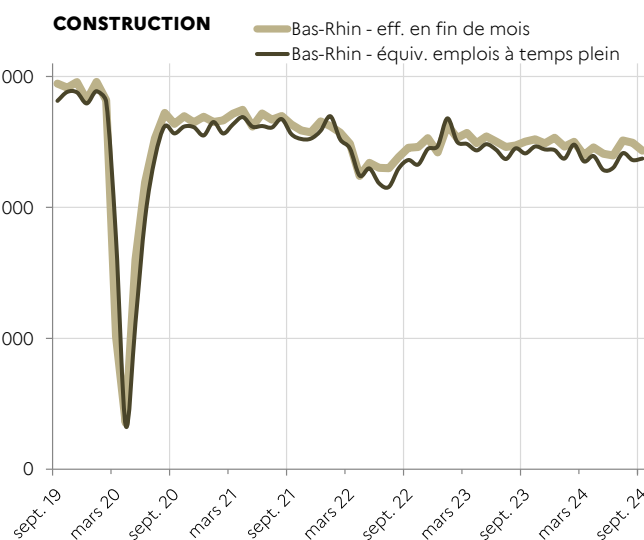
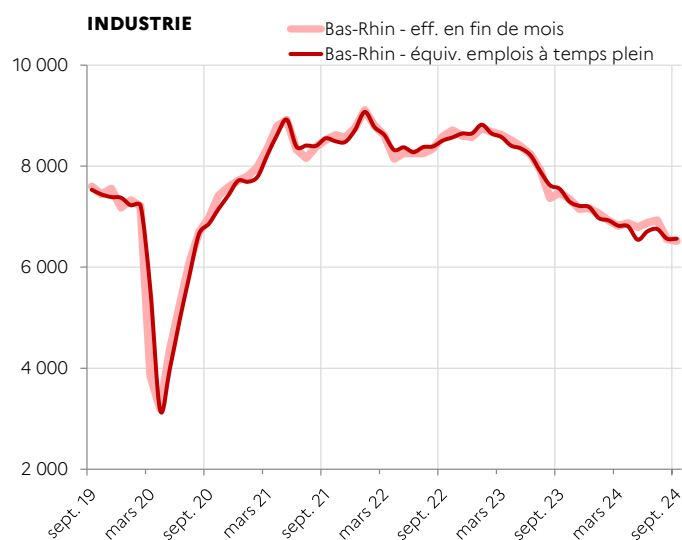
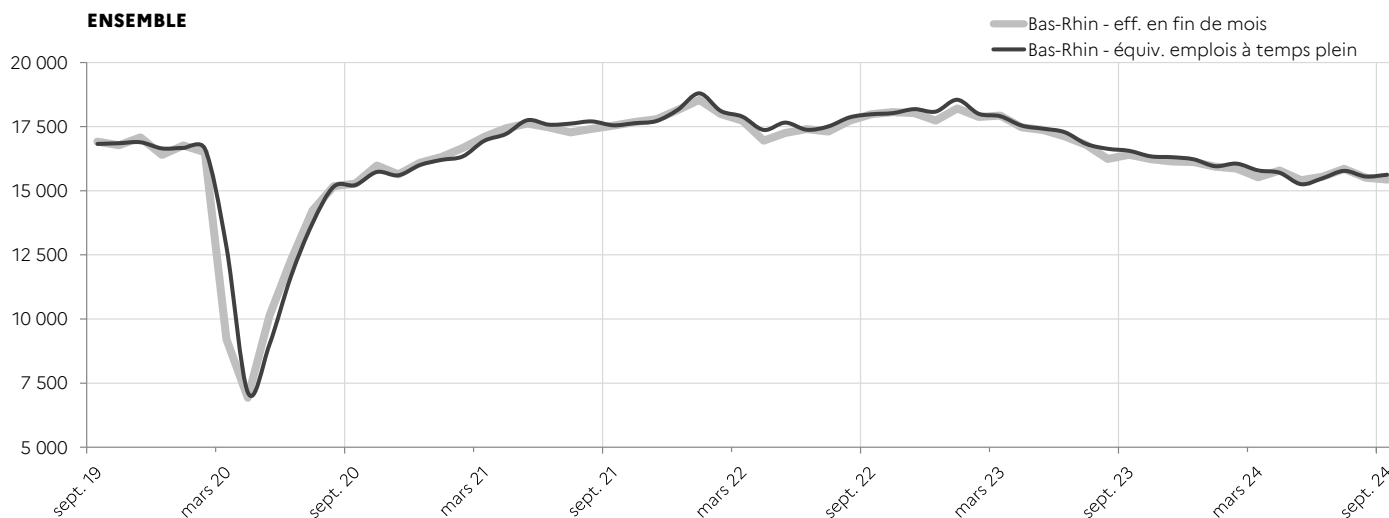
Agriculture	319	313	294	414	326	308	1,0	-5,4	4,8	-1,7	0,6	0,7	3,3	-5,8
Industrie	12 511	10 754	11 065	10 465	9 928	10 916	35,7	10,0	-1,3	1,5	38,1	5,2	-1,5	-3,7
Construction	3 202	2 974	3 189	3 084	2 989	3 229	10,6	8,0	1,2	8,6	10,4	0,8	-3,2	0,7
Commerce	4 458	3 664	3 857	3 735	3 569	4 138	13,5	15,9	7,3	13,0	11,9	8,8	9,2	7,6
Tertiaire (hors commerce)	12 260	11 428	11 754	11 501	11 352	11 953	39,1	5,3	1,7	4,6	39,0	4,2	-1,1	-1,5
<b>Ensemble</b>	<b>32 750</b>	<b>29 133</b>	<b>30 160</b>	<b>29 198</b>	<b>28 163</b>	<b>30 544</b>	<b>100,0</b>	<b>8,5</b>	<b>1,3</b>	<b>4,8</b>	<b>100,0</b>	<b>4,7</b>	<b>-0,3</b>	<b>-1,2</b>

\* Nombre de contrats en cours d'exécution sur cinq jours pertinents en fin de mois

# BAS-RHIN

## SUIVI DE L'INTÉRIM - EN EFFECTIFS EN FIN DE MOIS \* ET ÉQUIVALENT EMPLOI À TEMPS PLEIN (CVS)

\* Nombre de contrats en cours d'exécution sur cinq jours pertinents en fin de mois



Source : Dares, exploitation des déclarations sociales nominatives (DSN) et des fichiers Pôle emploi des déclarations mensuelles des agences d'intérim

Directrice de la publication : Angélique ALBERTI  
 Direction régionale de l'économie, de l'emploi, du travail et des solidarités Grand Est - 6 rue Hirn - 67 000 Strasbourg  
 Service études statistiques et évaluation - Indicateurs décembre 2024 - ISSN 2556-6199