

EMPLOI INTÉRIMAIRE

BAS-RHIN

ÉVOLUTION SELON LES PRINCIPAUX SECTEURS D'ACTIVITÉ

	BAS-RHIN										GRAND EST			
	Nov. 2022	Nov. 2023	Août 2024	Sept. 2024	Oct. 2024	Nov. 2024	Part (en %)	Évolution (en %)			Part (en %)	Évolution (en %)		
								Sur 1 mois	Sur 3 mois	Sur 1 an		Sur 1 mois	Sur 3 mois	Sur 1 an

Effectifs en fin de mois *

Agriculture	82	81	83	80	79	80	0,5	0,8	-3,9	-1,2	0,5	-0,3	21,6	15,9
Industrie	8 593	7 142	6 555	6 532	6 393	6 427	42,1	0,5	-2,0	-10,0	44,5	0,2	-1,7	-10,2
Construction	2 529	2 489	2 489	2 432	2 449	2 388	15,6	-2,5	-4,0	-4,0	15,7	0,0	-4,1	-3,5
Commerce	1 596	1 467	1 389	1 409	1 389	1 398	9,2	0,7	0,7	-4,7	8,6	2,0	1,2	1,2
Tertiaire (hors commerce)	5 208	4 932	4 985	4 998	5 022	4 980	32,6	-0,8	-0,1	1,0	30,7	-1,1	-3,1	-4,3
Ensemble	18 009	16 110	15 501	15 451	15 332	15 274	100,0	-0,4	-1,5	-5,2	100,0	-0,1	-2,2	-6,4

Contrats conclus

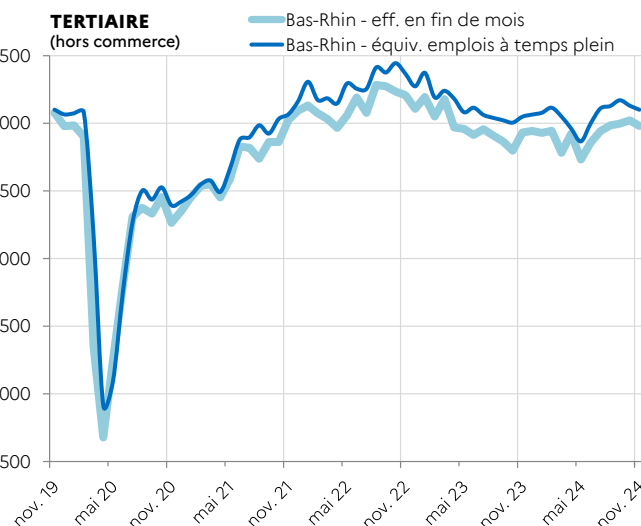
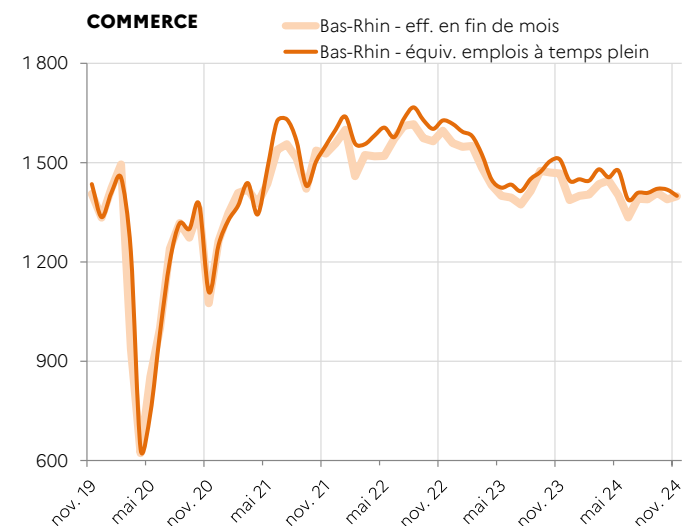
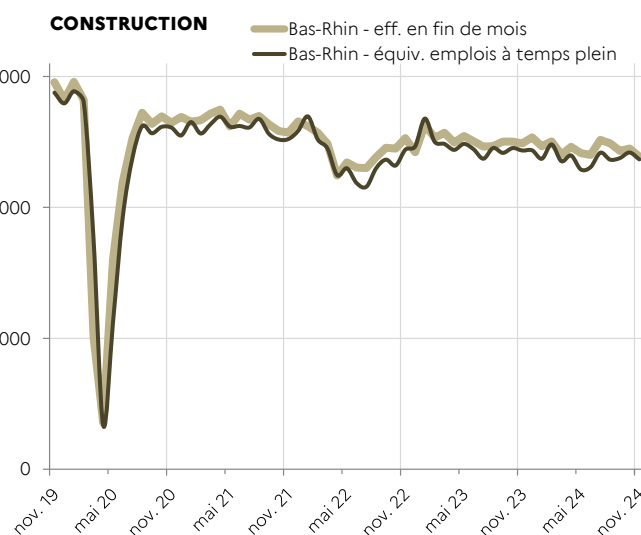
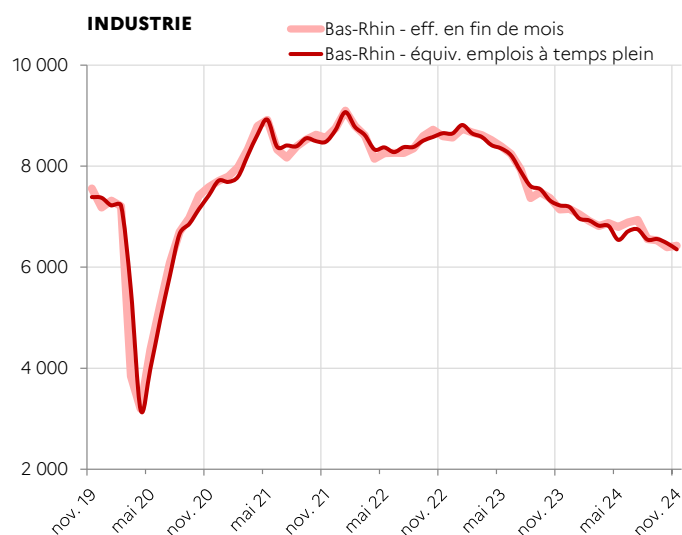
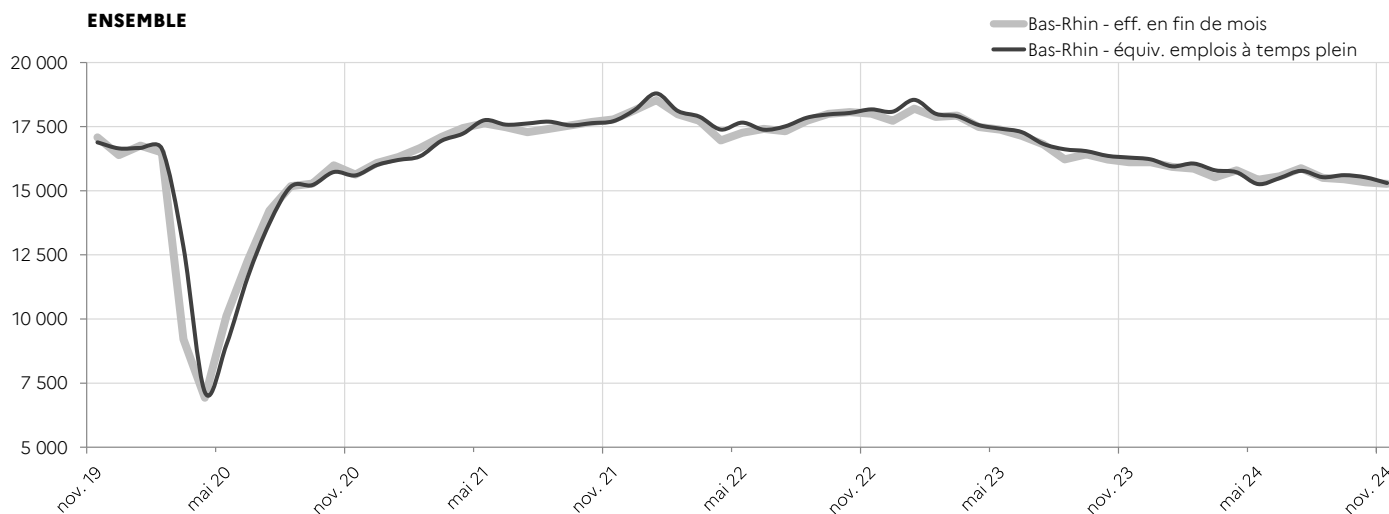
Agriculture	289	290	326	306	278	328	1,1	18,1	0,6	13,0	0,8	4,0	17,3	19,7
Industrie	13 200	10 717	10 055	10 933	9 657	9 852	34,4	2,0	-2,0	-8,1	37,3	-0,8	-2,0	-9,7
Construction	3 533	2 994	3 041	3 252	3 051	3 004	10,5	-1,6	-1,2	0,3	10,6	-0,4	-2,5	-1,9
Commerce	4 356	4 041	3 643	4 162	3 973	3 730	13,0	-6,1	2,4	-7,7	12,0	-3,4	3,2	-2,4
Tertiaire (hors commerce)	12 315	11 692	11 562	12 117	11 792	11 725	40,9	-0,6	1,4	0,3	39,3	-1,7	-1,0	-3,7
Ensemble	33 691	29 734	28 627	30 771	28 752	28 639	100,0	-0,4	0,0	-3,7	100,0	-1,4	-0,9	-5,5

* Nombre de contrats en cours d'exécution sur cinq jours pertinents en fin de mois

BAS-RHIN

SUIVI DE L'INTÉRIM - EN EFFECTIFS EN FIN DE MOIS * ET ÉQUIVALENT EMPLOI À TEMPS PLEIN (CVS)

* Nombre de contrats en cours d'exécution sur cinq jours pertinents en fin de mois



Source : Dares, exploitation des déclarations sociales nominatives (DSN) et des fichiers Pôle emploi des déclarations mensuelles des agences d'intérim

Directrice de la publication : Angélique ALBERTI
 Direction régionale de l'économie, de l'emploi, du travail et des solidarités Grand Est - 6 rue Hirn - 67 000 Strasbourg
 Service études statistiques et évaluation - Indicateurs février 2025 - ISSN 2556-6199