

EMPLOI INTÉRIMAIRE

BAS-RHIN

ÉVOLUTION SELON LES PRINCIPAUX SECTEURS D'ACTIVITÉ

	BAS-RHIN										GRAND EST			
	Juil. 2022	Juil. 2023	Avril 2024	Mai 2024	Juin 2024	Juil. 2024	Part (en %)	Évolution (en %)			Part (en %)	Évolution (en %)		
								Sur 1 mois	Sur 3 mois	Sur 1 an		Sur 1 mois	Sur 3 mois	Sur 1 an

Effectifs en fin de mois *

Agriculture	74	80	92	86	91	93	0,6	2,5	1,4	17,4	0,5	1,6	-4,6	15,0
Industrie	8 294	7 983	6 889	6 818	6 909	7 012	43,9	1,5	1,8	-12,2	45,6	1,6	-1,1	-6,9
Construction	2 298	2 465	2 463	2 416	2 410	2 529	15,8	4,9	2,7	2,6	15,8	3,4	-0,4	2,2
Commerce	1 605	1 367	1 448	1 401	1 338	1 390	8,7	3,9	-4,1	1,6	8,0	3,2	-2,7	-3,7
Tertiaire (hors commerce)	5 060	4 937	4 918	4 727	4 858	4 940	30,9	1,7	0,4	0,1	30,2	-0,4	2,4	-2,8
Ensemble	17 331	16 831	15 811	15 449	15 606	15 964	100,0	2,3	1,0	-5,2	100,0	1,4	-0,1	-4,0

Contrats conclus

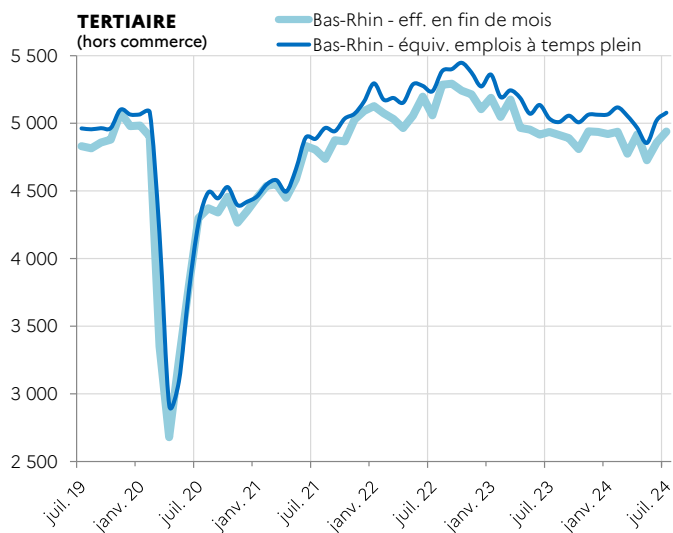
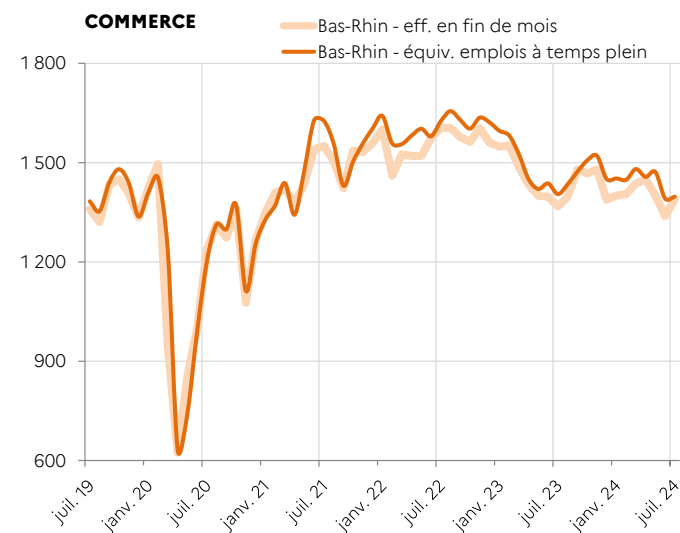
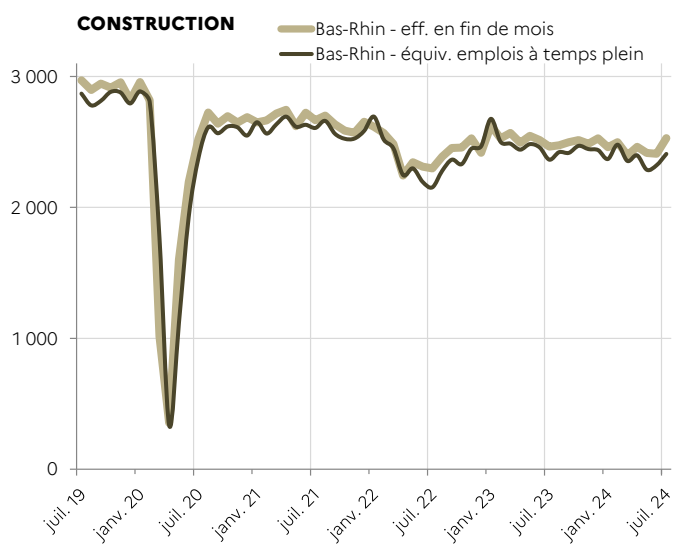
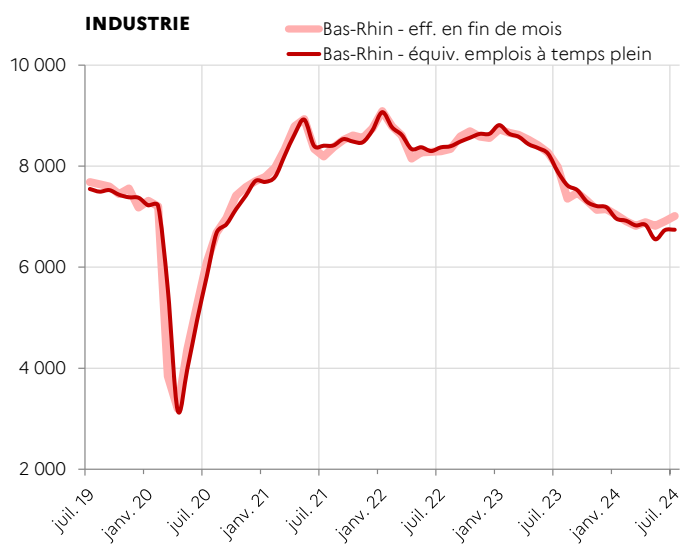
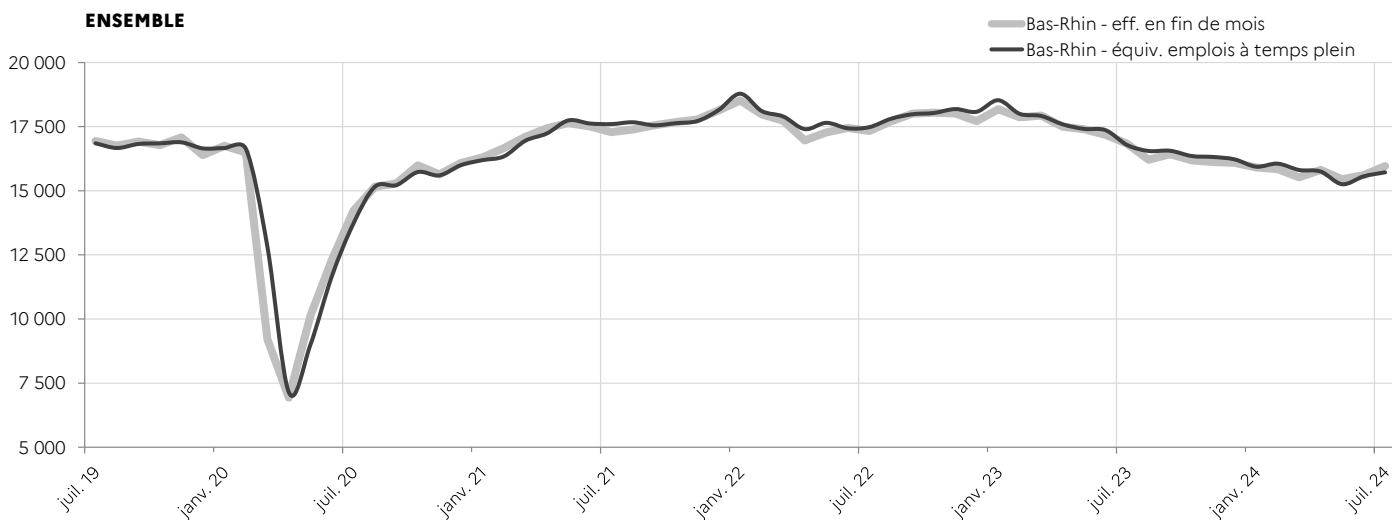
Agriculture	283	411	355	284	294	405	1,4	37,4	13,9	-1,5	0,9	33,9	1,8	5,7
Industrie	12 843	11 947	10 453	10 531	11 082	10 397	35,8	-6,2	-0,5	-13,0	38,3	-6,0	-5,2	-10,1
Construction	3 021	3 247	3 246	3 049	3 186	3 052	10,5	-4,2	-6,0	-6,0	10,4	-7,3	-3,7	-6,1
Commerce	4 507	3 542	3 935	3 789	3 866	3 729	12,9	-3,5	-5,2	5,3	11,3	-0,7	-4,9	-3,8
Tertiaire (hors commerce)	12 304	11 425	12 111	11 764	11 783	11 425	39,4	-3,0	-5,7	0,0	39,0	-6,1	-4,0	-3,9
Ensemble	32 959	30 573	30 100	29 417	30 212	29 007	100,0	-4,0	-3,6	-5,1	100,0	-5,4	-4,5	-6,5

* Nombre de contrats en cours d'exécution sur cinq jours pertinents en fin de mois

BAS-RHIN

SUIVI DE L'INTÉRIM - EN EFFECTIFS EN FIN DE MOIS * ET ÉQUIVALENT EMPLOI À TEMPS PLEIN (CVS)

* Nombre de contrats en cours d'exécution sur cinq jours pertinents en fin de mois



Source : Dares, exploitation des déclarations sociales nominatives (DSN) et des fichiers Pôle emploi des déclarations mensuelles des agences d'intérim

Directrice de la publication : Angélique ALBERTI
 Direction régionale de l'économie, de l'emploi, du travail et des solidarités Grand Est - 6 rue Hirn - 67 000 Strasbourg
 Service études statistiques et évaluation - Indicateurs octobre 2024 - ISSN 2556-6199