

## EMPLOI INTÉRIMAIRE

## BAS-RHIN

### ÉVOLUTION SELON LES PRINCIPAUX SECTEURS D'ACTIVITÉ

	BAS-RHIN										GRAND EST			
	Janv. 2024	Janv. 2025	Oct. 2025	Nov. 2025	Déc. 2025	Janv. 2026	Part (en %)	Évolution (en %)			Part (en %)	Évolution (en %)		
								Sur 1 mois	Sur 3 mois	Sur 1 an		Sur 1 mois	Sur 3 mois	Sur 1 an

#### Effectifs en fin de mois \*

Agriculture	98	89	36	29	31	26	0,2	-14,3	-27,3	-70,3	0,4	3,5	0,5	-17,0
Industrie	7 108	6 462	7 087	7 054	7 097	6 959	45,8	-1,9	-1,8	7,7	46,6	-0,2	1,4	2,7
Construction	2 458	2 454	2 354	2 384	2 395	2 337	15,4	-2,4	-0,7	-4,8	15,4	-1,4	0,6	-6,9
Commerce	1 405	1 488	1 469	1 461	1 422	1 340	8,8	-5,8	-8,8	-10,0	8,5	-1,8	-3,8	-7,6
Tertiaire (hors commerce)	4 941	4 594	4 537	4 651	4 603	4 549	29,9	-1,2	0,3	-1,0	29,2	-1,8	2,2	-0,9
<b>Ensemble</b>	<b>16 010</b>	<b>15 088</b>	<b>15 483</b>	<b>15 580</b>	<b>15 548</b>	<b>15 210</b>	<b>100,0</b>	<b>-2,2</b>	<b>-1,8</b>	<b>0,8</b>	<b>100,0</b>	<b>-1,0</b>	<b>1,0</b>	<b>-0,9</b>

#### Contrats conclus

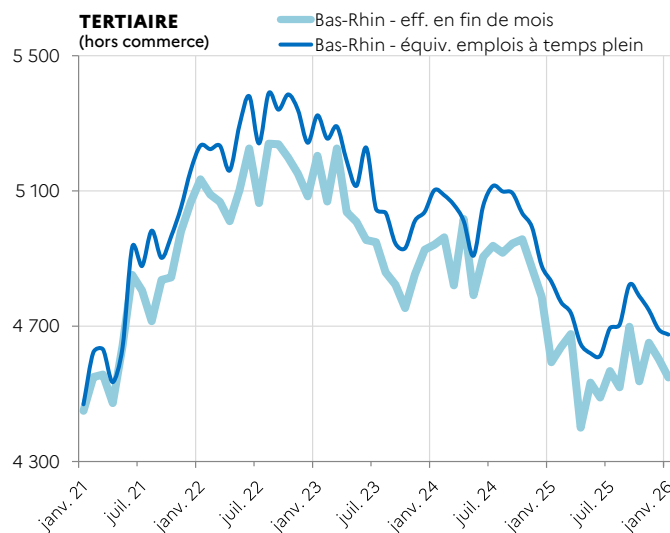
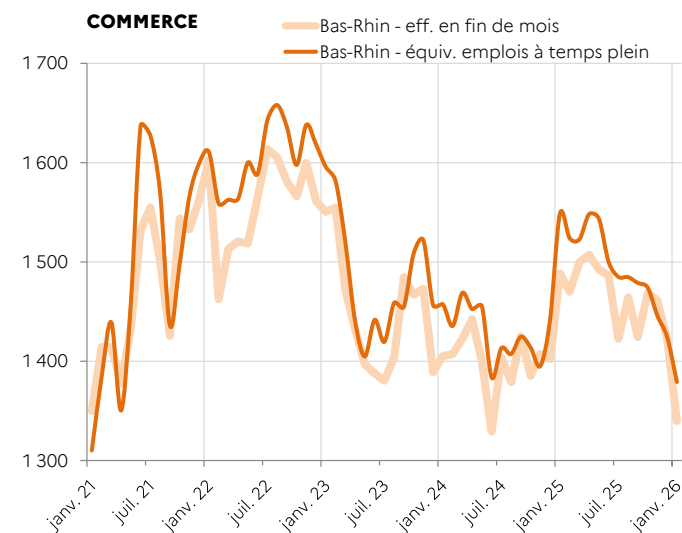
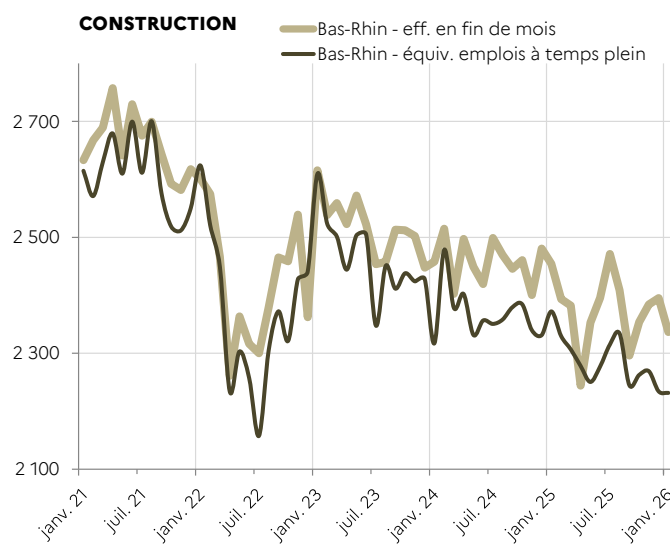
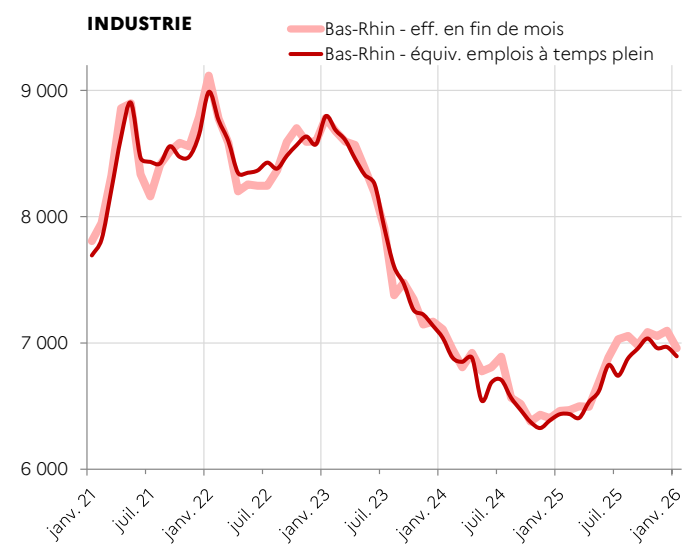
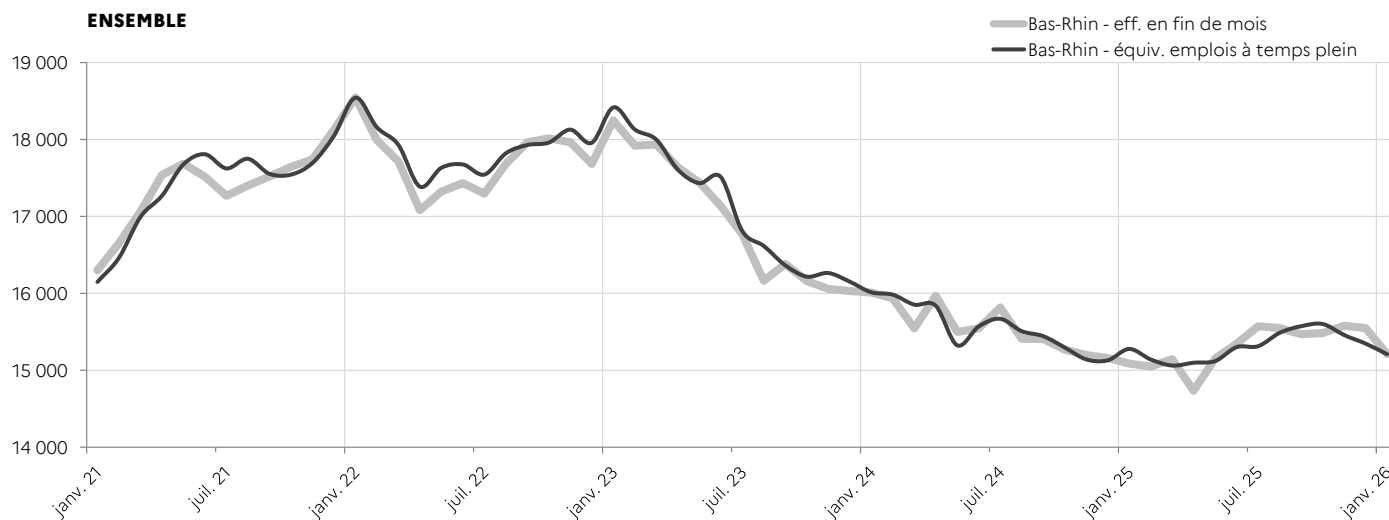
Agriculture	363	375	91	88	79	59	0,2	-25,6	-35,2	-84,4	0,5	-16,0	-0,1	-38,5
Industrie	10 280	10 215	10 831	10 427	10 596	11 187	37,0	5,6	3,3	9,5	38,3	3,9	3,2	7,3
Construction	2 746	3 246	3 235	3 145	3 160	3 168	10,5	0,3	-2,1	-2,4	10,0	3,2	-0,0	-7,1
Commerce	3 912	4 401	4 255	3 865	4 190	3 824	12,6	-8,7	-10,1	-13,1	11,7	-3,2	-5,5	-4,1
Tertiaire (hors commerce)	11 526	12 432	12 310	12 270	12 065	12 032	39,7	-0,3	-2,3	-3,2	39,5	0,4	4,2	2,1
<b>Ensemble</b>	<b>28 827</b>	<b>30 669</b>	<b>30 721</b>	<b>29 796</b>	<b>30 089</b>	<b>30 269</b>	<b>100,0</b>	<b>0,6</b>	<b>-1,5</b>	<b>-1,3</b>	<b>100,0</b>	<b>1,4</b>	<b>2,1</b>	<b>1,9</b>

\* Nombre de contrats en cours d'exécution sur cinq jours pertinents en fin de mois

# BAS-RHIN

## SUIVI DE L'INTÉRIM - EN EFFECTIFS EN FIN DE MOIS \* ET ÉQUIVALENT EMPLOI À TEMPS PLEIN (CVS)

\* Nombre de contrats en cours d'exécution sur cinq jours pertinents en fin de mois



Source : Dares, exploitation des déclarations sociales nominatives (DSN) et des fichiers France Travail des déclarations mensuelles des agences d'intérim

Directeur de la publication : Philippe GRANDJEAN  
Direction régionale de l'économie, de l'emploi, du travail et des solidarités Grand Est - 6 rue Hirn - 67 000 Strasbourg  
Service études statistiques et évaluation - Indicateurs avril 2026 - ISSN 2556-6199