

EMPLOI INTÉRIMAIRE

BAS-RHIN

ÉVOLUTION SELON LES PRINCIPAUX SECTEURS D'ACTIVITÉ

	BAS-RHIN										GRAND EST			
	Janv. 2022	Janv. 2023	Oct. 2023	Nov. 2023	Déc. 2023	Janv. 2024	Part (en %)	Évolution (en %)			Part (en %)	Évolution (en %)		
								Sur 1 mois	Sur 3 mois	Sur 1 an		Sur 1 mois	Sur 3 mois	Sur 1 an

Effectifs en fin de mois *

Agriculture	86	87	79	79	90	86	0,5	-4,8	9,2	-0,8	0,4	-4,9	-0,1	4,1
Industrie	9 124	8 758	7 310	7 158	7 193	7 071	44,4	-1,7	-3,3	-19,3	46,2	-2,6	-3,0	-11,7
Construction	2 597	2 609	2 516	2 486	2 515	2 442	15,3	-2,9	-2,9	-6,4	15,3	-4,5	-1,6	-6,2
Commerce	1 589	1 541	1 456	1 475	1 381	1 393	8,7	0,9	-4,3	-9,6	8,0	0,9	-3,6	-9,8
Tertiaire (hors commerce)	5 129	5 202	4 828	4 919	4 915	4 931	31,0	0,3	2,1	-5,2	30,1	-0,3	-1,5	-6,2
Ensemble	18 525	18 196	16 190	16 118	16 095	15 923	100,0	-1,1	-1,6	-12,5	100,0	-2,0	-2,3	-9,1

Contrats conclus

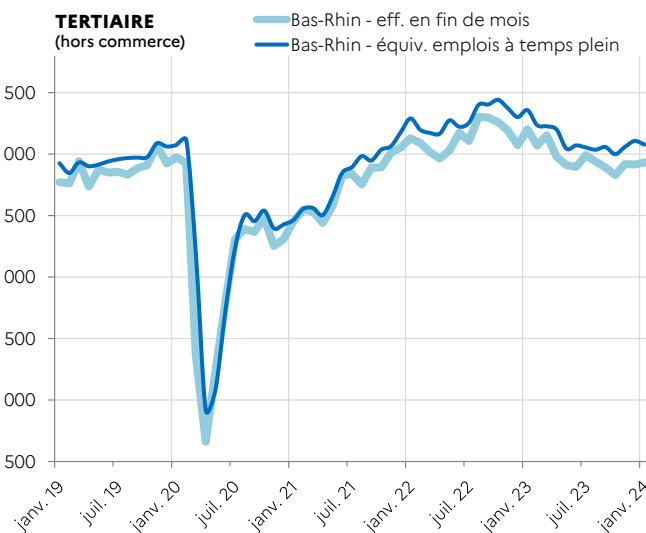
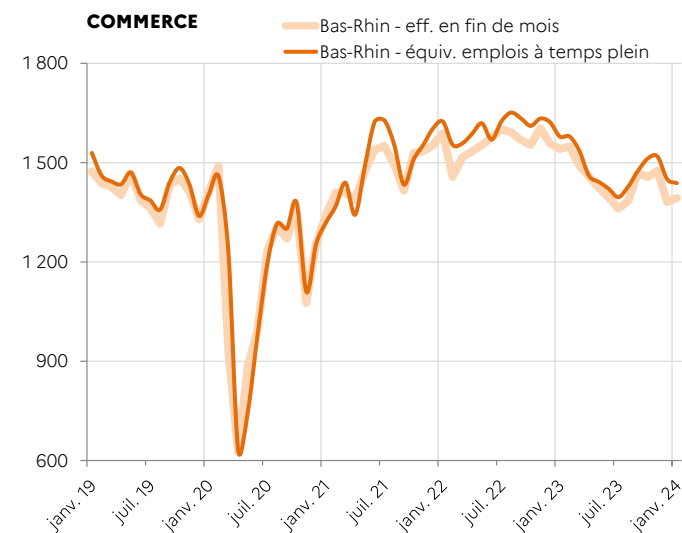
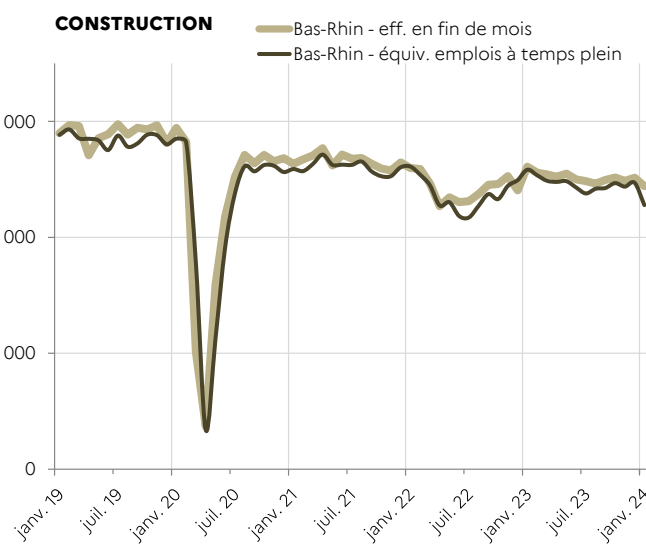
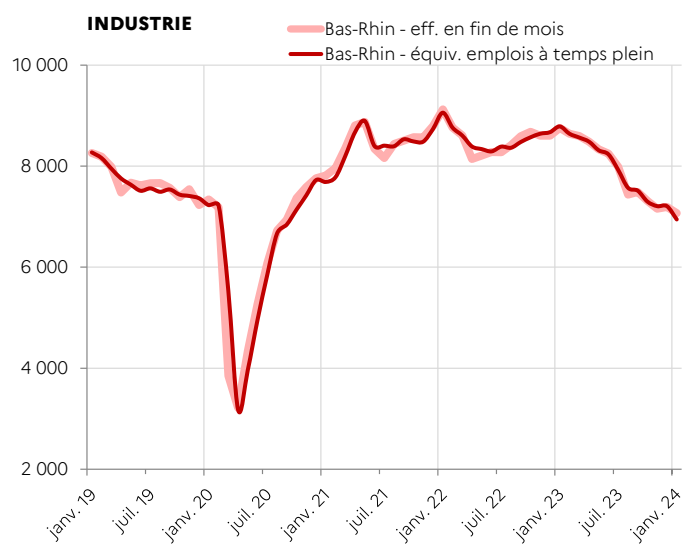
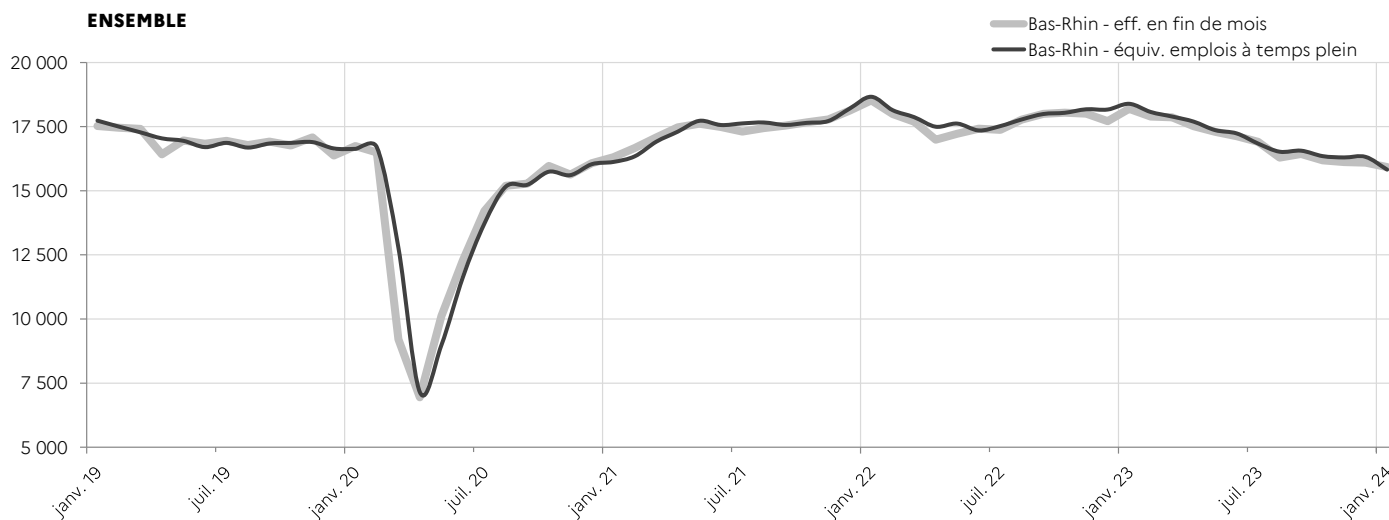
Agriculture	296	329	294	306	365	343	1,2	-5,8	16,6	4,3	0,7	-4,8	-0,2	8,4
Industrie	14 404	12 759	11 664	10 507	11 551	10 435	36,1	-9,7	-10,5	-18,2	39,0	-8,0	-9,6	-14,4
Construction	3 662	3 434	3 271	2 731	3 419	2 869	9,9	-16,1	-12,3	-16,5	10,1	-13,6	-13,0	-11,9
Commerce	4 704	4 037	3 786	4 043	4 259	3 876	13,4	-9,0	2,4	-4,0	11,4	-11,3	-4,3	-7,8
Tertiaire (hors commerce)	11 558	12 230	11 136	11 927	12 426	11 386	39,4	-8,4	2,2	-6,9	38,8	-8,7	-0,7	-1,4
Ensemble	34 624	32 790	30 152	29 514	32 020	28 909	100,0	-9,7	-4,1	-11,8	100,0	-9,2	-6,1	-8,6

* Nombre de contrats en cours d'exécution sur cinq jours pertinents en fin de mois

BAS-RHIN

SUIVI DE L'INTÉRIM - EN EFFECTIFS EN FIN DE MOIS * ET ÉQUIVALENT EMPLOI À TEMPS PLEIN (CVS)

* Nombre de contrats en cours d'exécution sur cinq jours pertinents en fin de mois



Source : Dares, exploitation des déclarations sociales nominatives (DSN) et des fichiers Pôle emploi des déclarations mensuelles des agences d'intérim

Directrice de la publication : Angélique ALBERTI
 Direction régionale de l'économie, de l'emploi, du travail et des solidarités Grand Est - 6 rue Hirn - 67 000 Strasbourg
 Service études statistiques et évaluation - Indicateurs avril 2024 - ISSN 2556-6199