

## EMPLOI INTÉRIMAIRE

## BAS-RHIN

### ÉVOLUTION SELON LES PRINCIPAUX SECTEURS D'ACTIVITÉ

	BAS-RHIN										GRAND EST			
	Fév. 2023	Fév. 2024	Nov. 2024	Déc. 2024	Janv. 2025	Fév. 2025	Part (en %)	Évolution (en %)			Part (en %)	Évolution (en %)		
								Sur 1 mois	Sur 3 mois	Sur 1 an		Sur 1 mois	Sur 3 mois	Sur 1 an

#### Effectifs en fin de mois \*

Agriculture	78	93	80	78	77	75	0,5	-3,1	-6,0	-19,7	0,4	-1,5	-13,1	-6,6
Industrie	8 662	6 909	6 438	6 415	6 404	6 423	42,8	0,3	-0,2	-7,0	44,8	-0,7	-2,3	-9,3
Construction	2 537	2 511	2 408	2 548	2 451	2 393	16,0	-2,4	-0,6	-4,7	16,2	-2,4	-0,5	-5,9
Commerce	1 548	1 398	1 412	1 404	1 473	1 459	9,7	-0,9	3,4	4,4	8,9	-3,7	-0,1	2,8
Tertiaire (hors commerce)	5 059	4 957	4 950	4 805	4 613	4 646	31,0	0,7	-6,1	-6,3	29,7	0,8	-5,4	-9,9
<b>Ensemble</b>	<b>17 884</b>	<b>15 869</b>	<b>15 287</b>	<b>15 251</b>	<b>15 018</b>	<b>14 996</b>	<b>100,0</b>	<b>-0,1</b>	<b>-1,9</b>	<b>-5,5</b>	<b>100,0</b>	<b>-0,8</b>	<b>-2,8</b>	<b>-8,0</b>

#### Contrats conclus

Agriculture	290	371	326	322	293	259	0,9	-11,7	-20,6	-30,3	0,6	-14,9	-22,6	-26,9
Industrie	12 635	10 673	9 914	9 890	10 015	10 282	34,1	2,7	3,7	-3,7	37,0	-0,6	0,7	-7,6
Construction	3 290	3 160	3 022	3 004	3 203	3 036	10,1	-5,2	0,4	-3,9	10,5	-8,4	0,6	-6,2
Commerce	4 037	3 987	3 814	4 178	4 436	4 143	13,8	-6,6	8,6	3,9	12,5	-2,0	4,5	4,4
Tertiaire (hors commerce)	11 901	12 039	11 825	11 901	12 384	12 401	41,2	0,1	4,9	3,0	39,4	-3,2	1,2	-1,9
<b>Ensemble</b>	<b>32 153</b>	<b>30 230</b>	<b>28 901</b>	<b>29 294</b>	<b>30 331</b>	<b>30 121</b>	<b>100,0</b>	<b>-0,7</b>	<b>4,2</b>	<b>-0,4</b>	<b>100,0</b>	<b>-2,8</b>	<b>1,2</b>	<b>-4,0</b>

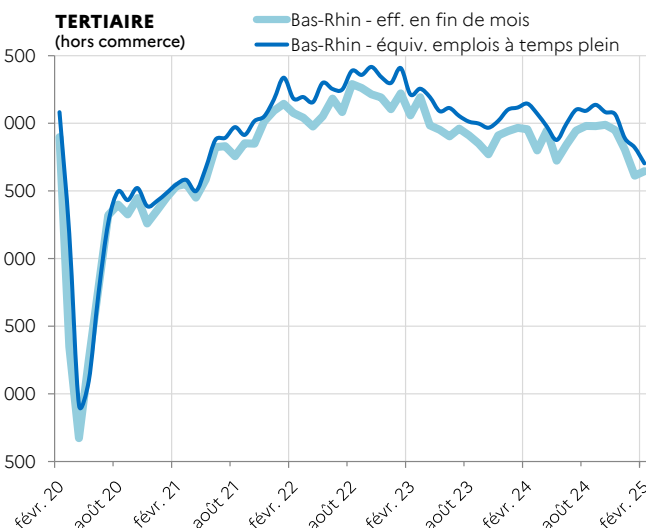
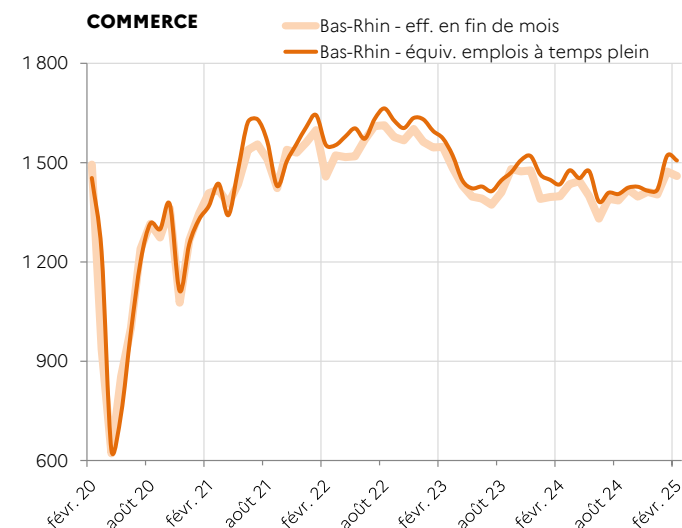
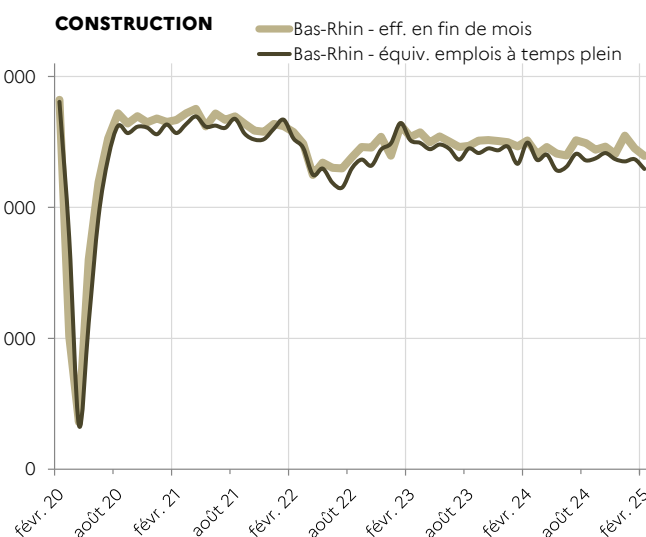
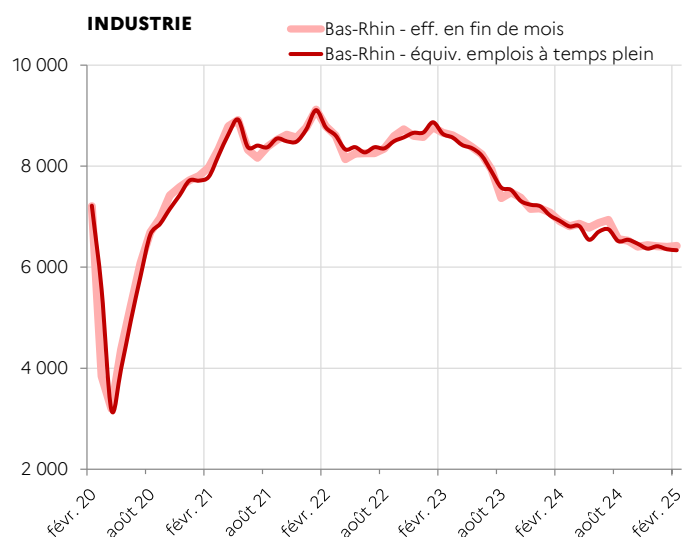
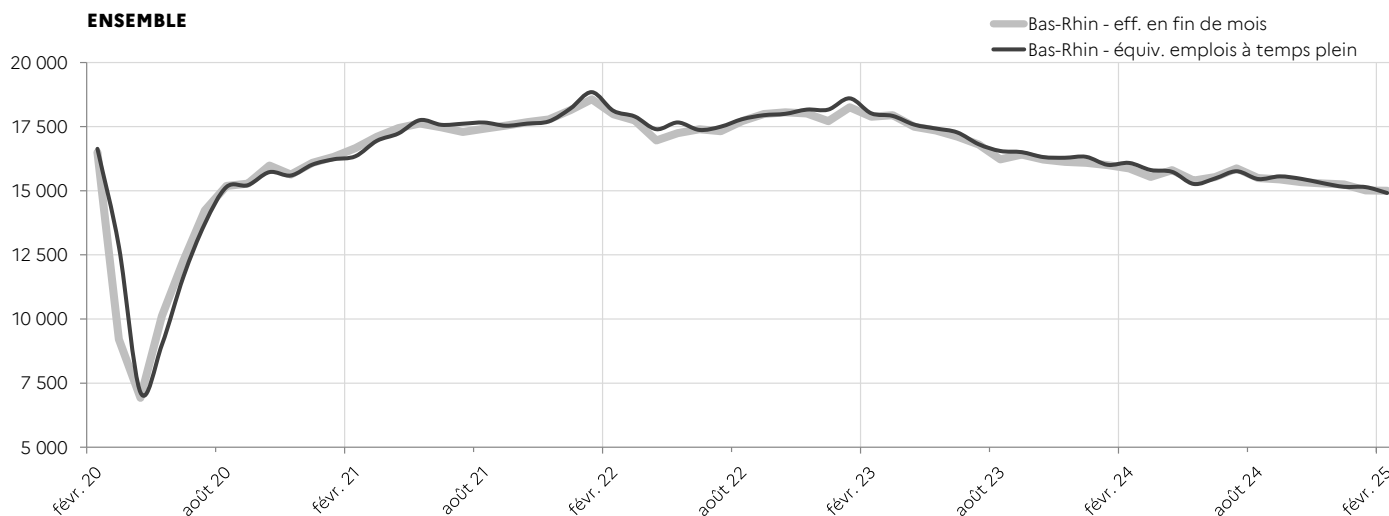
\* Nombre de contrats en cours d'exécution sur cinq jours pertinents en fin de mois

Source : Dares, exploitation des déclarations sociales nominatives (DSN)  
et des fichiers France Travail des déclarations mensuelles des agences d'intérim

# BAS-RHIN

## SUIVI DE L'INTÉRIM - EN EFFECTIFS EN FIN DE MOIS \* ET ÉQUIVALENT EMPLOI À TEMPS PLEIN (CVS)

\* Nombre de contrats en cours d'exécution sur cinq jours pertinents en fin de mois



Source : Dares, exploitation des déclarations sociales nominatives (DSN) et des fichiers France Travail des déclarations mensuelles des agences d'intérim

Directrice de la publication : Angélique ALBERTI  
 Direction régionale de l'économie, de l'emploi, du travail et des solidarités Grand Est - 6 rue Hirn - 67 000 Strasbourg  
 Service études statistiques et évaluation - Indicateurs mai 2025 - ISSN 2556-6199