

## EMPLOI INTÉRIMAIRE

## BAS-RHIN

### ÉVOLUTION SELON LES PRINCIPAUX SECTEURS D'ACTIVITÉ

|  | BAS-RHIN     |              |              |              |               |              |                |                  |               |             | GRAND EST      |                  |               |             |
|--|--------------|--------------|--------------|--------------|---------------|--------------|----------------|------------------|---------------|-------------|----------------|------------------|---------------|-------------|
|  | Fév.<br>2022 | Fév.<br>2023 | Nov.<br>2023 | Déc.<br>2023 | Janv.<br>2024 | Fév.<br>2024 | Part<br>(en %) | Évolution (en %) |               |             | Part<br>(en %) | Évolution (en %) |               |             |
|  |              |              |              |              |               |              |                | Sur 1<br>mois    | Sur 3<br>mois | Sur 1<br>an |                | Sur 1<br>mois    | Sur 3<br>mois | Sur 1<br>an |

#### Effectifs en fin de mois \*

|                              |               |               |               |               |               |               |              |             |             |              |              |            |             |             |
|------------------------------|---------------|---------------|---------------|---------------|---------------|---------------|--------------|-------------|-------------|--------------|--------------|------------|-------------|-------------|
| Agriculture                  | 86            | 78            | 80            | 91            | 87            | 92            | 0,6          | 5,5         | 14,2        | 17,5         | 0,4          | 4,6        | 5,4         | 7,0         |
| Industrie                    | 8 771         | 8 652         | 7 153         | 7 177         | 7 060         | 6 931         | 43,6         | -1,8        | -3,1        | -19,9        | 45,5         | -1,2       | -2,7        | -12,4       |
| Construction                 | 2 575         | 2 535         | 2 493         | 2 537         | 2 473         | 2 511         | 15,8         | 1,5         | 0,7         | -1,0         | 15,9         | 2,7        | 2,8         | -1,6        |
| Commerce                     | 1 458         | 1 549         | 1 480         | 1 384         | 1 398         | 1 407         | 8,8          | 0,6         | -4,9        | -9,2         | 8,0          | 0,4        | -1,4        | -8,0        |
| Tertiaire<br>(hors commerce) | 5 087         | 5 060         | 4 923         | 4 927         | 4 940         | 4 963         | 31,2         | 0,5         | 0,8         | -1,9         | 30,2         | 0,3        | -0,8        | -4,0        |
| <b>Ensemble</b>              | <b>17 977</b> | <b>17 875</b> | <b>16 129</b> | <b>16 115</b> | <b>15 958</b> | <b>15 904</b> | <b>100,0</b> | <b>-0,3</b> | <b>-1,4</b> | <b>-11,0</b> | <b>100,0</b> | <b>0,0</b> | <b>-1,2</b> | <b>-7,9</b> |

#### Contrats conclus

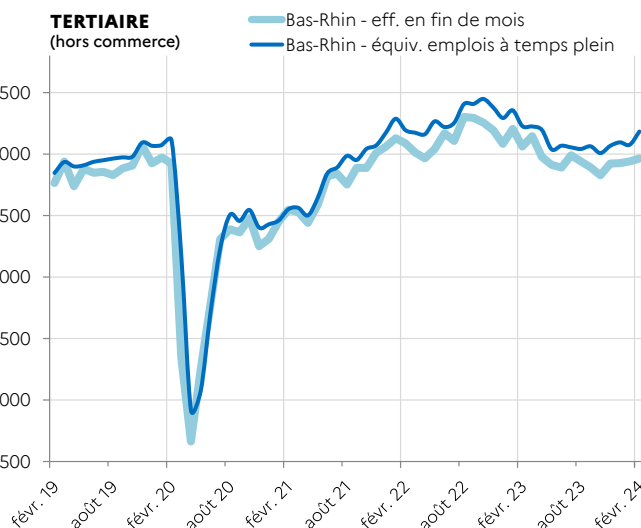
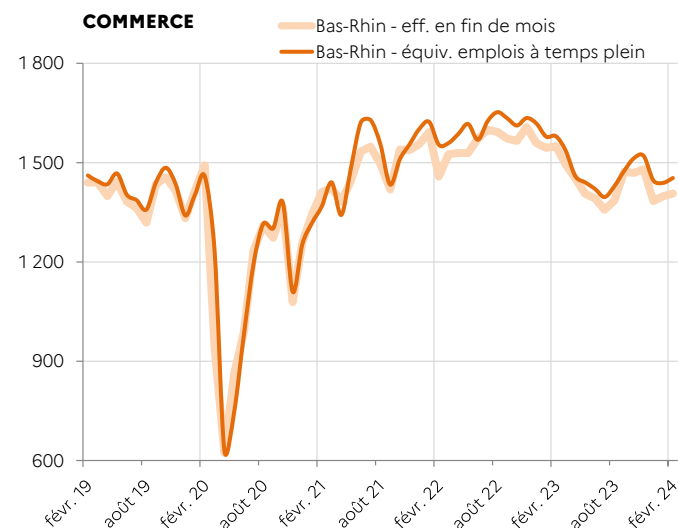
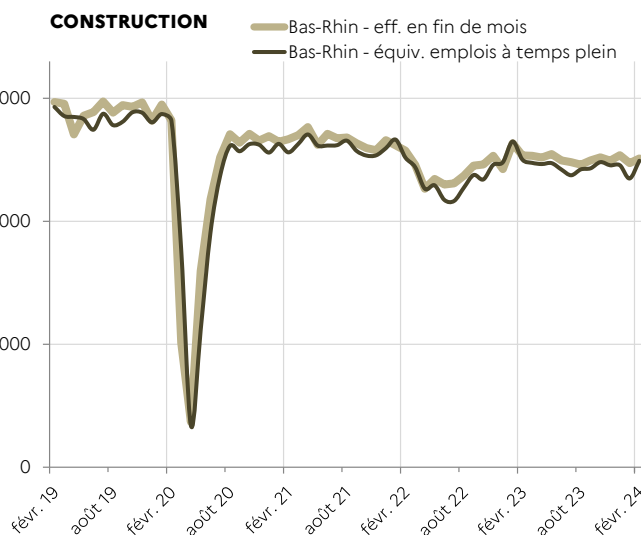
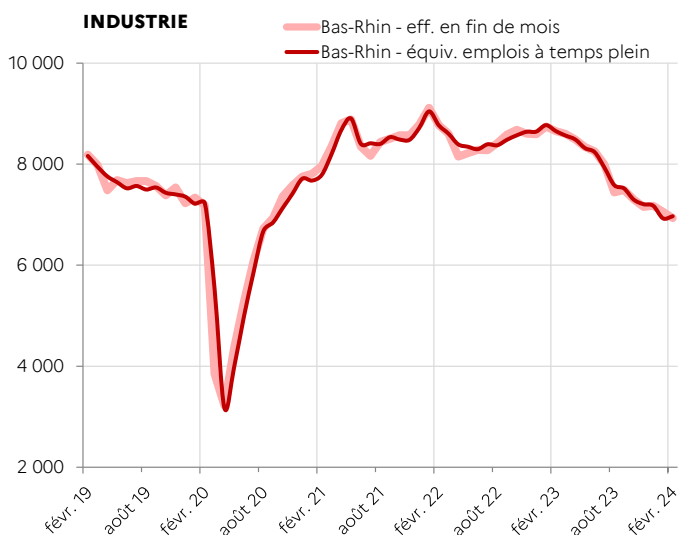
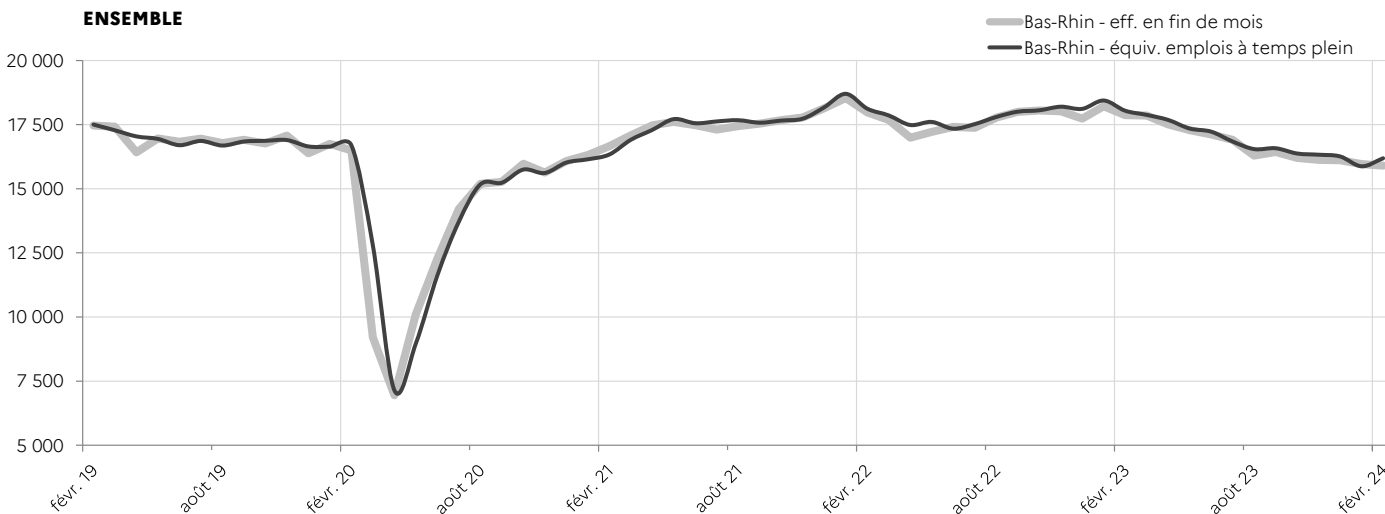
|                              |               |               |               |               |               |               |              |            |            |             |              |            |            |             |
|------------------------------|---------------|---------------|---------------|---------------|---------------|---------------|--------------|------------|------------|-------------|--------------|------------|------------|-------------|
| Agriculture                  | 362           | 303           | 307           | 367           | 346           | 381           | 1,3          | 9,9        | 23,9       | 25,9        | 0,8          | 21,2       | 23,2       | 17,1        |
| Industrie                    | 14 467        | 12 827        | 10 510        | 11 517        | 10 384        | 10 723        | 35,3         | 3,3        | 2,0        | -16,4       | 38,2         | 2,5        | -0,7       | -12,4       |
| Construction                 | 3 553         | 3 320         | 2 734         | 3 423         | 2 875         | 3 089         | 10,2         | 7,4        | 13,0       | -7,0        | 10,6         | 9,3        | 15,2       | -2,0        |
| Commerce                     | 4 263         | 4 165         | 4 044         | 4 247         | 3 856         | 3 947         | 13,0         | 2,4        | -2,4       | -5,2        | 11,6         | 5,6        | -1,9       | -4,2        |
| Tertiaire<br>(hors commerce) | 11 376        | 12 080        | 11 925        | 12 434        | 11 393        | 12 250        | 40,3         | 7,5        | 2,7        | 1,4         | 38,8         | 3,9        | -1,8       | 0,3         |
| <b>Ensemble</b>              | <b>34 021</b> | <b>32 695</b> | <b>29 520</b> | <b>31 989</b> | <b>28 854</b> | <b>30 389</b> | <b>100,0</b> | <b>5,3</b> | <b>2,9</b> | <b>-7,1</b> | <b>100,0</b> | <b>4,2</b> | <b>0,4</b> | <b>-5,6</b> |

\* Nombre de contrats en cours d'exécution sur cinq jours pertinents en fin de mois

# BAS-RHIN

## SUIVI DE L'INTÉRIM - EN EFFECTIFS EN FIN DE MOIS \* ET ÉQUIVALENT EMPLOI À TEMPS PLEIN (CVS)

\* Nombre de contrats en cours d'exécution sur cinq jours pertinents en fin de mois



Source : Dares, exploitation des déclarations sociales nominatives (DSN) et des fichiers Pôle emploi des déclarations mensuelles des agences d'intérim

Directrice de la publication : Angélique ALBERTI  
Direction régionale de l'économie, de l'emploi, du travail et des solidarités Grand Est - 6 rue Hirn - 67 000 Strasbourg  
Service études statistiques et évaluation - Indicateurs mai 2024 - ISSN 2556-6199