

EMPLOI INTÉRIMAIRE

BAS-RHIN

ÉVOLUTION SELON LES PRINCIPAUX SECTEURS D'ACTIVITÉ

	BAS-RHIN										GRAND EST			
	Déc. 2022	Déc. 2023	Sept. 2024	Oct. 2024	Nov. 2024	Déc. 2024	Part (en %)	Évolution (en %)			Part (en %)	Évolution (en %)		
								Sur 1 mois	Sur 3 mois	Sur 1 an		Sur 1 mois	Sur 3 mois	Sur 1 an

Effectifs en fin de mois *

Agriculture	75	92	81	79	80	79	0,5	-1,1	-2,2	-14,3	0,5	7,1	-3,1	6,4
Industrie	8 570	7 157	6 517	6 389	6 428	6 408	42,1	-0,3	-1,7	-10,5	44,5	-0,4	-1,5	-11,3
Construction	2 383	2 481	2 450	2 471	2 402	2 528	16,6	5,3	3,2	1,9	16,5	3,8	3,3	-1,6
Commerce	1 560	1 386	1 413	1 388	1 398	1 393	9,1	-0,3	-1,4	0,6	8,3	-3,0	-3,0	-0,5
Tertiaire (hors commerce)	5 116	4 960	4 984	5 000	4 962	4 829	31,7	-2,7	-3,1	-2,7	30,1	-1,8	-5,4	-6,5
Ensemble	17 703	16 076	15 445	15 327	15 269	15 237	100,0	-0,2	-1,3	-5,2	100,0	-0,4	-2,1	-7,4

Contrats conclus

Agriculture	343	348	304	275	328	325	1,1	-1,0	6,7	-6,8	0,8	-1,4	15,8	2,9
Industrie	13 452	11 943	10 892	9 682	9 881	9 797	33,7	-0,9	-10,1	-18,0	35,7	-4,8	-10,7	-18,9
Construction	3 508	3 516	3 248	3 043	2 984	2 969	10,2	-0,5	-8,6	-15,6	10,1	-4,5	-7,3	-18,5
Commerce	4 343	4 123	4 146	3 998	3 783	4 139	14,3	9,4	-0,2	0,4	12,8	5,0	1,5	-0,1
Tertiaire (hors commerce)	12 129	12 295	12 041	11 815	11 728	11 806	40,7	0,7	-2,0	-4,0	40,7	2,5	-1,4	-6,5
Ensemble	33 775	32 226	30 631	28 812	28 704	29 036	100,0	1,2	-5,2	-9,9	100,0	-0,7	-5,1	-11,8

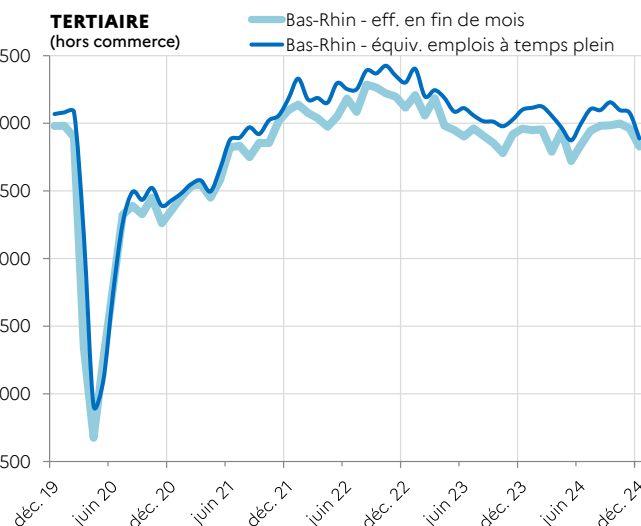
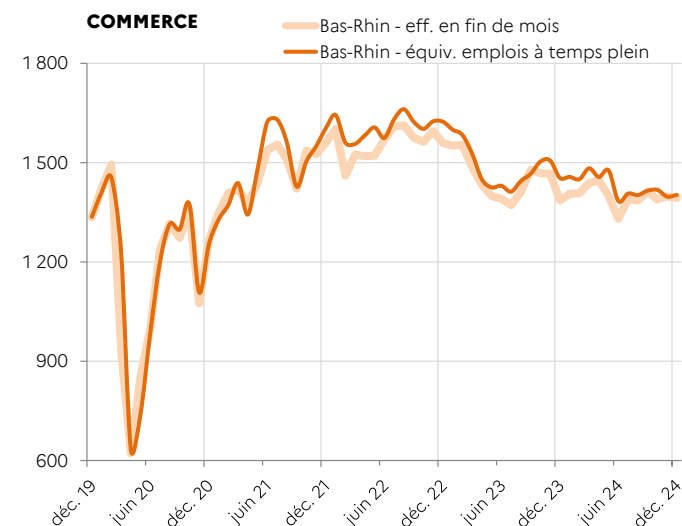
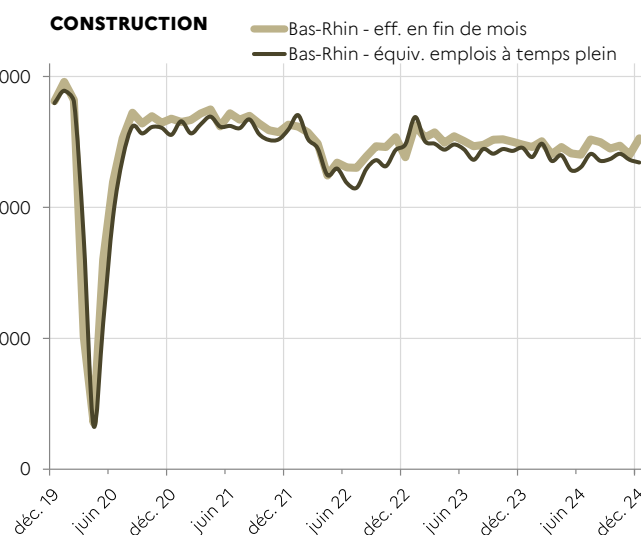
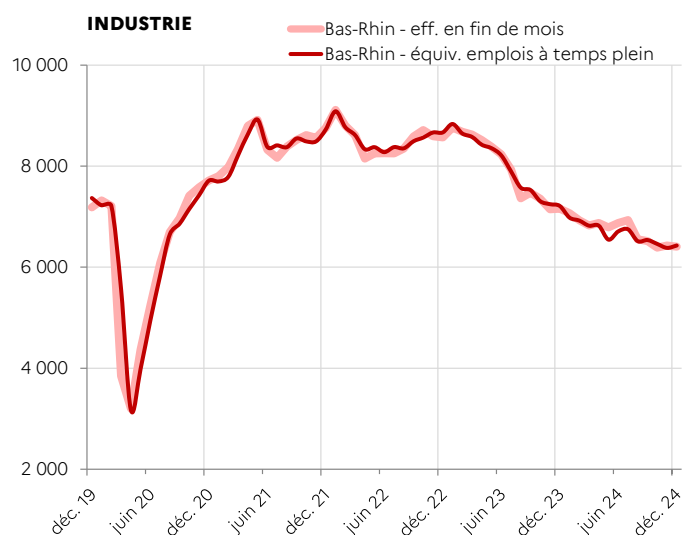
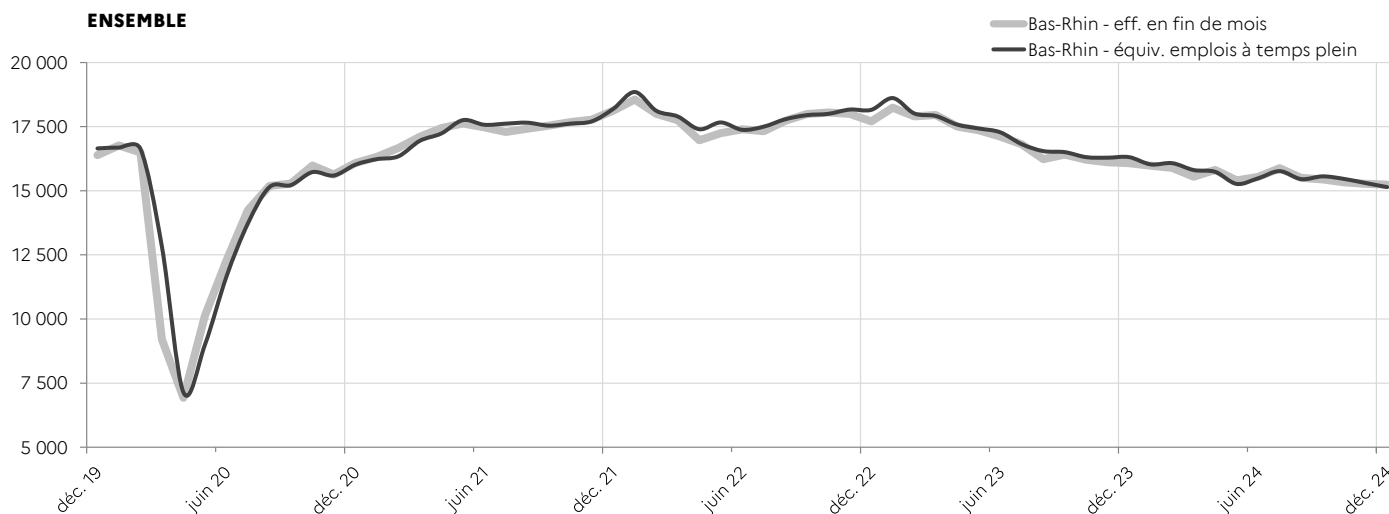
* Nombre de contrats en cours d'exécution sur cinq jours pertinents en fin de mois

Source : Dares, exploitation des déclarations sociales nominatives (DSN)
et des fichiers France Travail des déclarations mensuelles des agences d'intérim

BAS-RHIN

SUIVI DE L'INTÉRIM - EN EFFECTIFS EN FIN DE MOIS * ET ÉQUIVALENT EMPLOI À TEMPS PLEIN (CVS)

* Nombre de contrats en cours d'exécution sur cinq jours pertinents en fin de mois



Source : Dares, exploitation des déclarations sociales nominatives (DSN) et des fichiers France Travail des déclarations mensuelles des agences d'intérim

Directrice de la publication : Angélique ALBERTI
 Direction régionale de l'économie, de l'emploi, du travail et des solidarités Grand Est - 6 rue Hirn - 67 000 Strasbourg
 Service études statistiques et évaluation - Indicateurs mars 2025 - ISSN 2556-6199