

EMPLOI INTÉRIMAIRE

BAS-RHIN

ÉVOLUTION SELON LES PRINCIPAUX SECTEURS D'ACTIVITÉ

	BAS-RHIN										GRAND EST			
	Avril 2022	Avril 2023	Janv. 2024	Fév. 2024	Mars 2024	Avril 2024	Part (en %)	Évolution (en %)			Part (en %)	Évolution (en %)		
								Sur 1 mois	Sur 3 mois	Sur 1 an		Sur 1 mois	Sur 3 mois	Sur 1 an

Effectifs en fin de mois *

Agriculture	84	74	87	93	91	91	0,6	0,1	3,9	22,8	0,5	12,1	18,6	45,3
Industrie	8 134	8 494	7 036	6 900	6 798	6 858	43,4	0,9	-2,5	-19,3	46,0	1,5	-0,0	-10,5
Construction	2 253	2 503	2 469	2 509	2 407	2 474	15,7	2,8	0,2	-1,2	15,8	1,7	2,0	0,6
Commerce	1 529	1 447	1 408	1 416	1 451	1 466	9,3	1,1	4,2	1,3	8,3	1,3	3,6	-4,1
Tertiaire (hors commerce)	4 947	4 954	4 913	4 941	4 792	4 915	31,1	2,6	0,0	-0,8	29,4	-0,0	-1,0	-3,2
Ensemble	16 947	17 472	15 912	15 859	15 538	15 805	100,0	1,7	-0,7	-9,5	100,0	1,1	0,4	-6,1

Contrats conclus

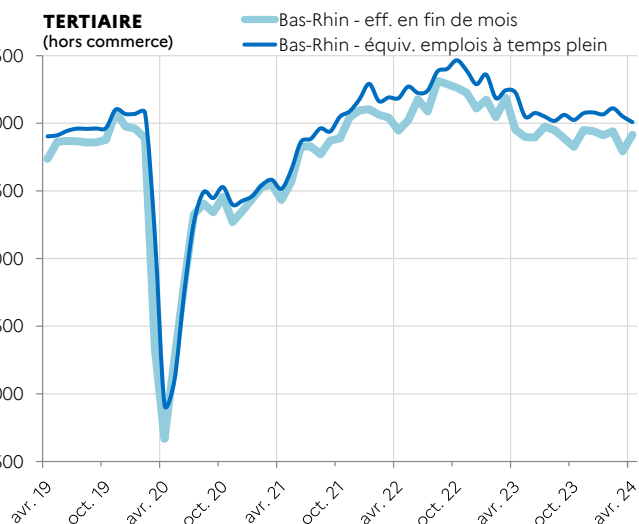
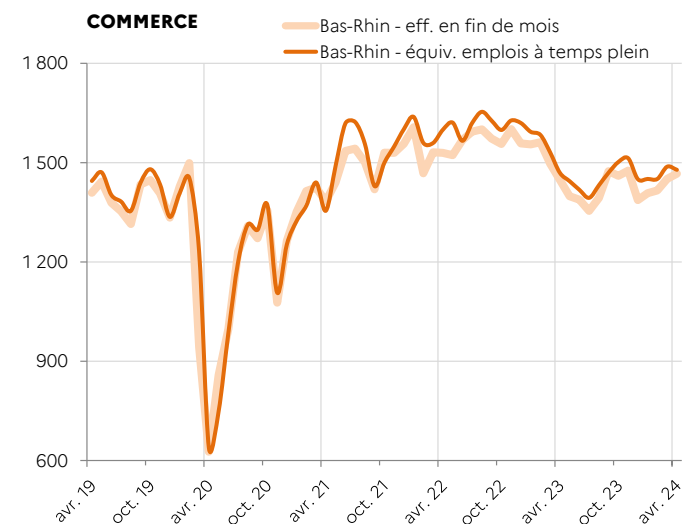
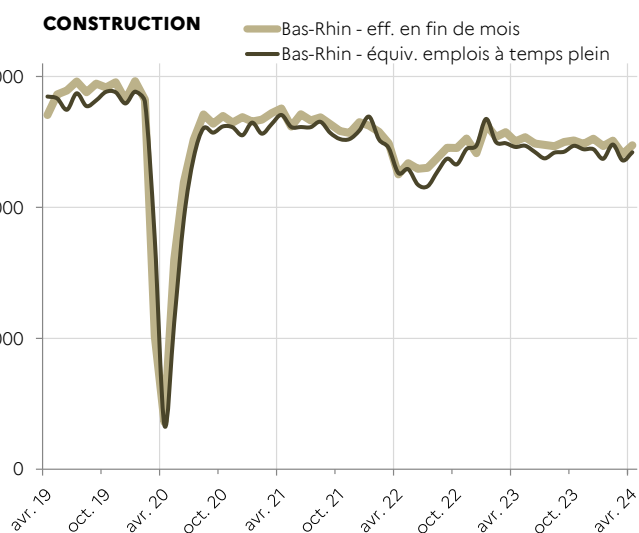
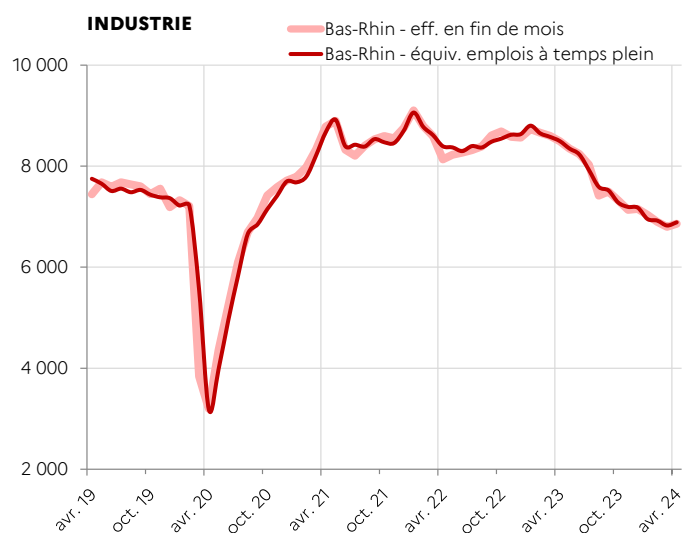
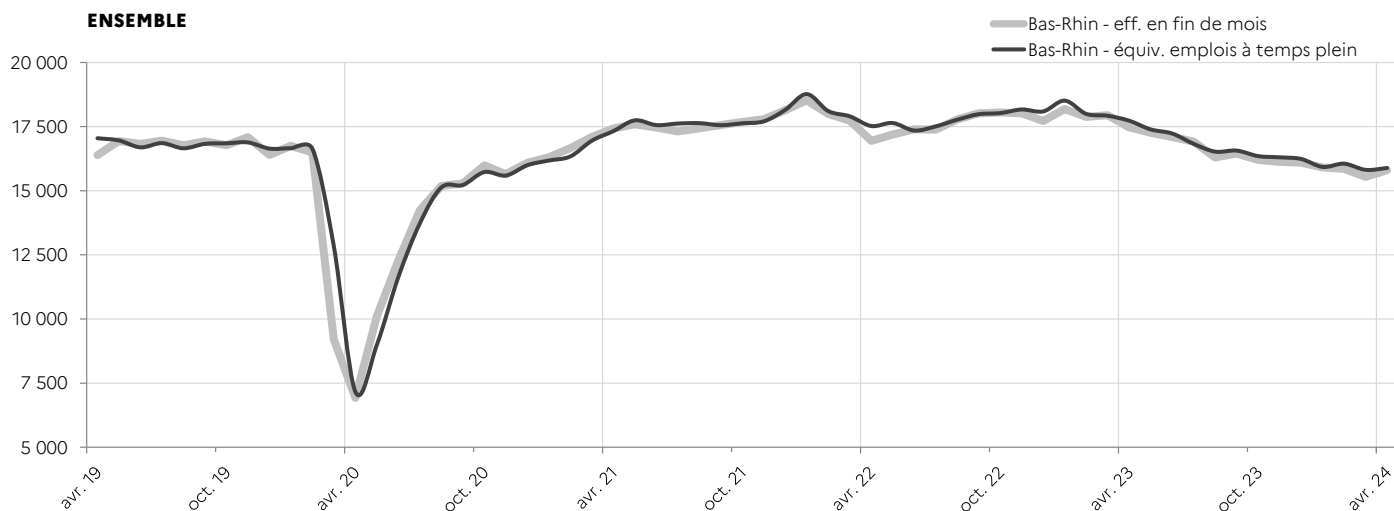
Agriculture	392	286	354	380	341	368	1,2	7,8	3,9	28,4	0,9	6,7	26,4	45,9
Industrie	13 203	12 543	10 274	10 852	10 957	10 393	34,5	-5,2	1,2	-17,1	38,6	-1,4	4,2	-10,4
Construction	3 160	3 220	2 830	3 212	3 174	3 252	10,8	2,5	14,9	1,0	10,3	-4,4	7,9	-6,0
Commerce	4 330	4 105	3 927	4 108	4 007	3 980	13,2	-0,7	1,3	-3,0	11,5	-3,9	3,2	-5,1
Tertiaire (hors commerce)	12 251	12 085	11 762	11 979	12 006	12 152	40,3	1,2	3,3	0,6	38,8	-1,7	1,6	0,4
Ensemble	33 335	32 239	29 147	30 531	30 486	30 146	100,0	-1,1	3,4	-6,5	100,0	-2,0	3,6	-5,1

* Nombre de contrats en cours d'exécution sur cinq jours pertinents en fin de mois

BAS-RHIN

SUIVI DE L'INTÉRIM - EN EFFECTIFS EN FIN DE MOIS * ET ÉQUIVALENT EMPLOI À TEMPS PLEIN (CVS)

* Nombre de contrats en cours d'exécution sur cinq jours pertinents en fin de mois



Source : Dares, exploitation des déclarations sociales nominatives (DSN) et des fichiers Pôle emploi des déclarations mensuelles des agences d'intérim

Directrice de la publication : Angélique ALBERTI
 Direction régionale de l'économie, de l'emploi, du travail et des solidarités Grand Est - 6 rue Hirn - 67 000 Strasbourg
 Service études statistiques et évaluation - Indicateurs juillet 2024 - ISSN 2556-6199