

EMPLOI INTÉRIMAIRE

MOSELLE

ÉVOLUTION SELON LES PRINCIPAUX SECTEURS D'ACTIVITÉ

	MOSELLE										GRAND EST			
	Nov. 2022	Nov. 2023	Août 2024	Sept. 2024	Oct. 2024	Nov. 2024	Part (en %)	Évolution (en %)			Part (en %)	Évolution (en %)		
								Sur 1 mois	Sur 3 mois	Sur 1 an		Sur 1 mois	Sur 3 mois	Sur 1 an

Effectifs en fin de mois *

Agriculture	14	14	18	19	21	24	0,2	12,2	32,3	72,3	0,5	-0,3	21,6	15,9
Industrie	5 270	5 847	4 884	4 880	4 913	4 846	45,3	-1,4	-0,8	-17,1	44,5	0,2	-1,7	-10,2
Construction	1 668	1 545	1 565	1 457	1 461	1 505	14,1	3,0	-3,9	-2,6	15,7	0,0	-4,1	-3,5
Commerce	1 024	808	876	824	837	846	7,9	1,0	-3,4	4,7	8,6	2,0	1,2	1,2
Tertiaire (hors commerce)	4 618	4 249	4 046	4 058	3 660	3 481	32,5	-4,9	-14,0	-18,1	30,7	-1,1	-3,1	-4,3
Ensemble	12 595	12 463	11 390	11 239	10 893	10 701	100,0	-1,8	-6,0	-14,1	100,0	-0,1	-2,2	-6,4

Contrats conclus

Agriculture	27	29	37	53	42	51	0,2	21,7	39,1	74,3	0,8	4,0	17,3	19,7
Industrie	8 659	8 741	7 757	8 297	7 783	7 624	34,9	-2,0	-1,7	-12,8	37,3	-0,8	-2,0	-9,7
Construction	2 116	1 871	1 961	1 871	1 829	1 850	8,5	1,1	-5,7	-1,1	10,6	-0,4	-2,5	-1,9
Commerce	2 844	2 498	2 485	2 451	2 630	2 371	10,9	-9,9	-4,6	-5,1	12,0	-3,4	3,2	-2,4
Tertiaire (hors commerce)	9 321	10 890	10 535	11 549	10 609	9 921	45,5	-6,5	-5,8	-8,9	39,3	-1,7	-1,0	-3,7
Ensemble	22 968	24 029	22 775	24 222	22 894	21 816	100,0	-4,7	-4,2	-9,2	100,0	-1,4	-0,9	-5,5

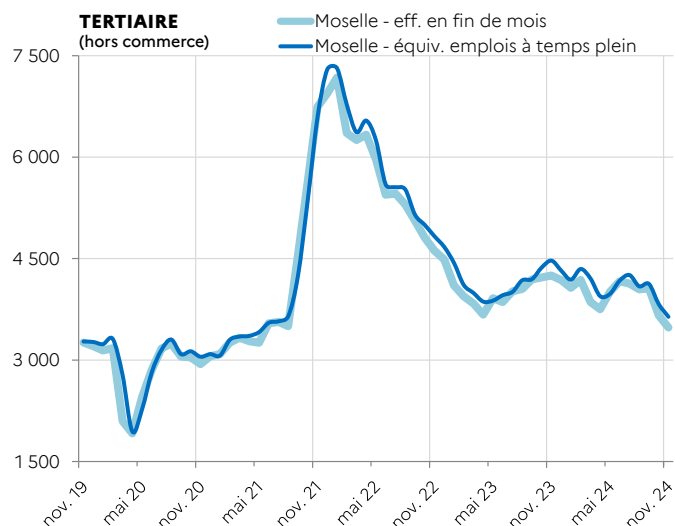
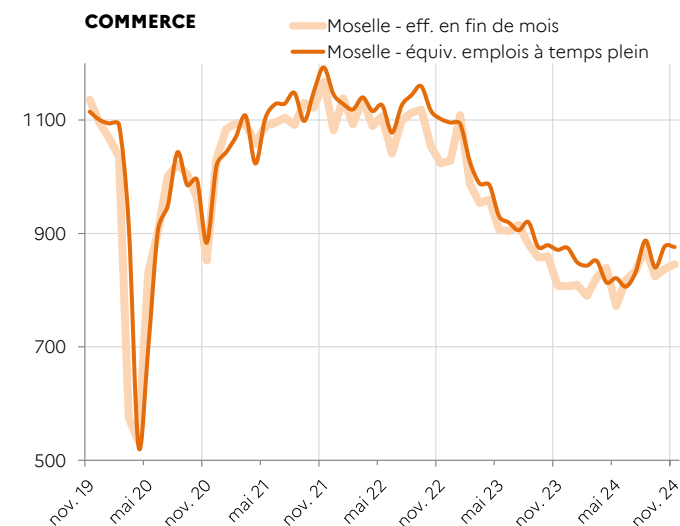
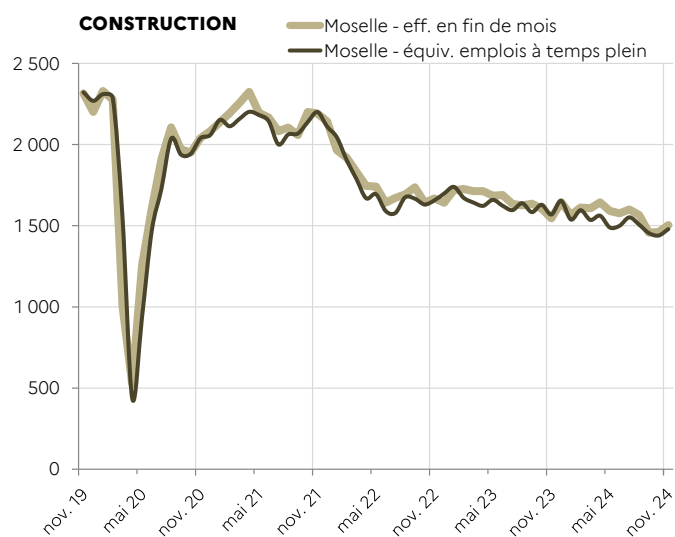
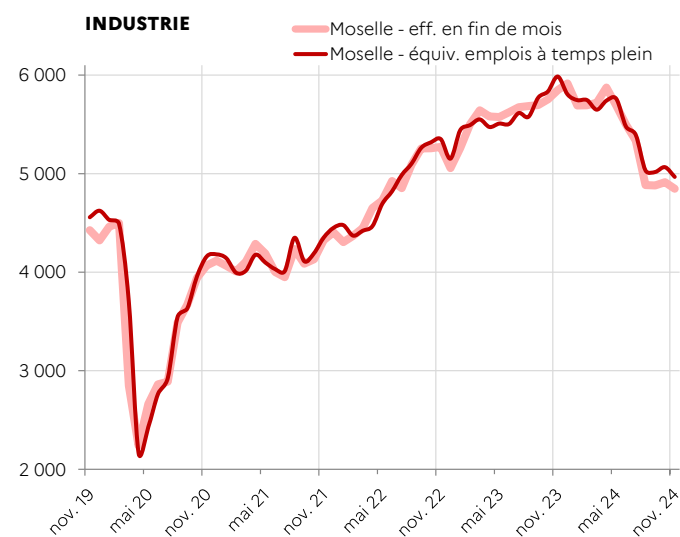
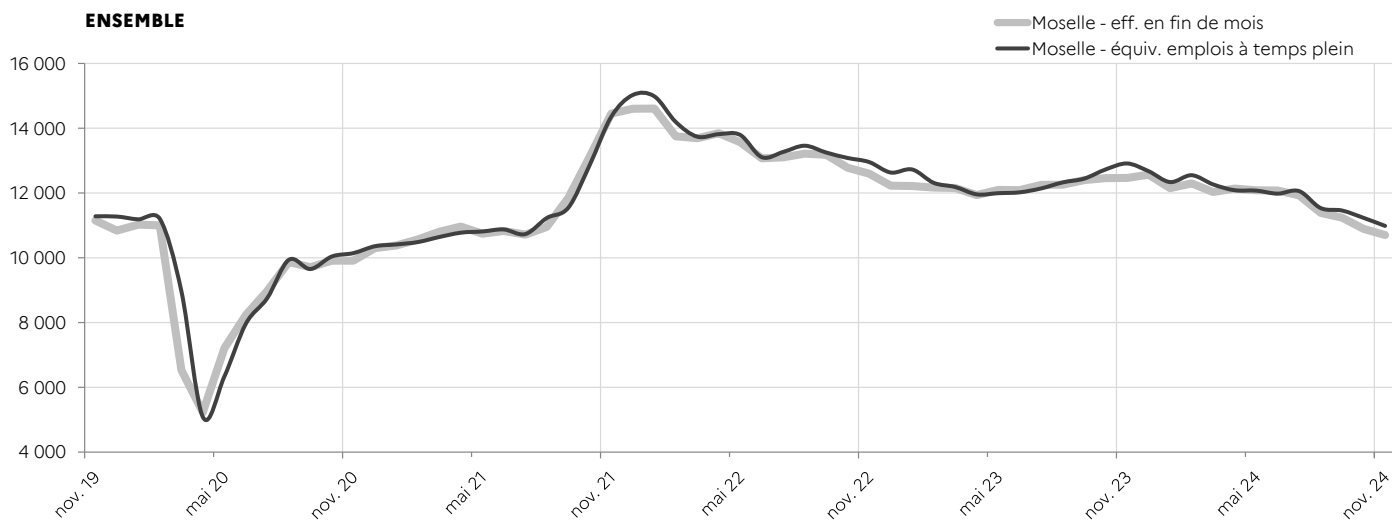
* Nombre de contrats en cours d'exécution sur cinq jours pertinents en fin de mois

Source : Dares, exploitation des déclarations sociales nominatives (DSN)
et des fichiers Pôle emploi des déclarations mensuelles des agences d'intérim

MOSELLE

SUIVI DE L'INTÉRIM - EN EFFECTIFS EN FIN DE MOIS * ET ÉQUIVALENT EMPLOI À TEMPS PLEIN (CVS)

* Nombre de contrats en cours d'exécution sur cinq jours pertinents en fin de mois



Source : Dares, exploitation des déclarations sociales nominatives (DSN) et des fichiers Pôle emploi des déclarations mensuelles des agences d'intérim

Directrice de la publication : Angélique ALBERTI
 Direction régionale de l'économie, de l'emploi, du travail et des solidarités Grand Est - 6 rue Hirn - 67 000 Strasbourg
 Service études statistiques et évaluation - Indicateurs février 2025 - ISSN 2556-6199