

## EMPLOI INTÉRIMAIRE

## MOSELLE

### ÉVOLUTION SELON LES PRINCIPAUX SECTEURS D'ACTIVITÉ

	MOSELLE										GRAND EST			
	Janv. 2024	Janv. 2025	Oct. 2025	Nov. 2025	Déc. 2025	Janv. 2026	Part (en %)	Évolution (en %)			Part (en %)	Évolution (en %)		
								Sur 1 mois	Sur 3 mois	Sur 1 an		Sur 1 mois	Sur 3 mois	Sur 1 an

#### Effectifs en fin de mois \*

Agriculture	15	20	16	20	20	15	0,1	-25,5	-5,0	-24,5	0,4	3,5	0,5	-17,0
Industrie	5 780	4 914	4 597	4 722	4 740	4 897	47,0	3,3	6,5	-0,3	46,6	-0,2	1,4	2,7
Construction	1 571	1 588	1 419	1 454	1 470	1 466	14,1	-0,3	3,3	-7,7	15,4	-1,4	0,6	-6,9
Commerce	808	997	836	866	839	823	7,9	-1,8	-1,5	-17,4	8,5	-1,8	-3,8	-7,6
Tertiaire (hors commerce)	4 219	3 185	3 343	3 454	3 399	3 225	30,9	-5,1	-3,5	1,3	29,2	-1,8	2,2	-0,9
<b>Ensemble</b>	<b>12 394</b>	<b>10 704</b>	<b>10 211</b>	<b>10 516</b>	<b>10 468</b>	<b>10 426</b>	<b>100,0</b>	<b>-0,4</b>	<b>2,1</b>	<b>-2,6</b>	<b>100,0</b>	<b>-1,0</b>	<b>1,0</b>	<b>-0,9</b>

#### Contrats conclus

Agriculture	44	41	30	62	55	40	0,2	-27,5	34,2	-2,2	0,5	-16,0	-0,1	-38,5
Industrie	8 479	7 304	7 112	7 584	7 496	7 820	33,3	4,3	10,0	7,1	38,3	3,9	3,2	7,3
Construction	1 753	1 984	1 820	1 880	1 827	1 845	7,9	1,0	1,4	-7,0	10,0	3,2	-0,0	-7,1
Commerce	2 313	2 752	2 766	2 726	2 837	2 656	11,3	-6,4	-4,0	-3,5	11,7	-3,2	-5,5	-4,1
Tertiaire (hors commerce)	11 167	10 531	10 900	10 583	11 172	11 137	47,4	-0,3	2,2	5,8	39,5	0,4	4,2	2,1
<b>Ensemble</b>	<b>23 758</b>	<b>22 612</b>	<b>22 627</b>	<b>22 835</b>	<b>23 386</b>	<b>23 498</b>	<b>100,0</b>	<b>0,5</b>	<b>3,8</b>	<b>3,9</b>	<b>100,0</b>	<b>1,4</b>	<b>2,1</b>	<b>1,9</b>

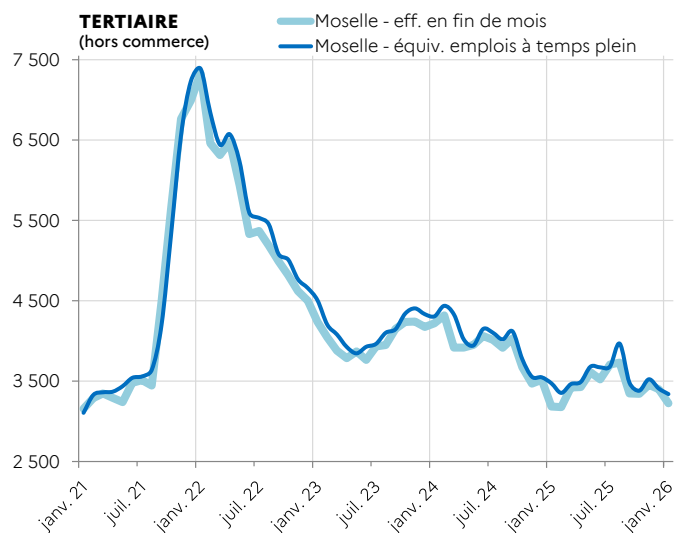
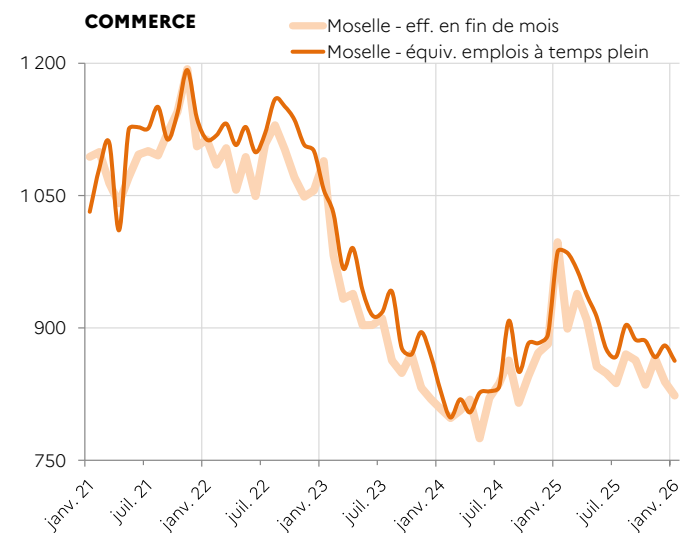
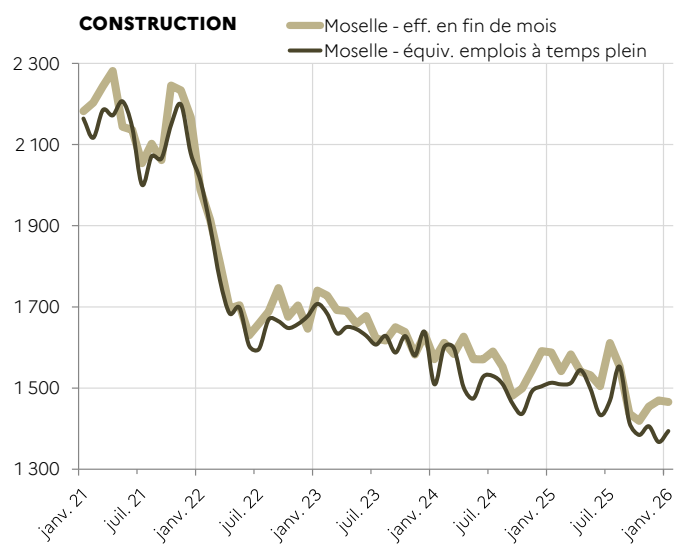
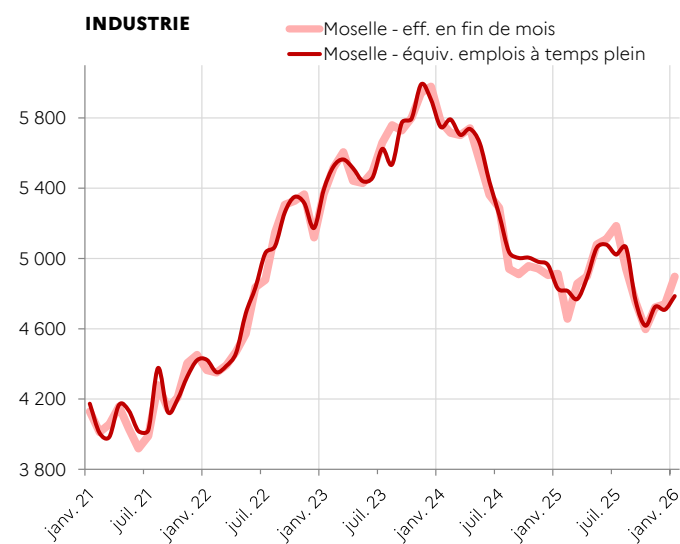
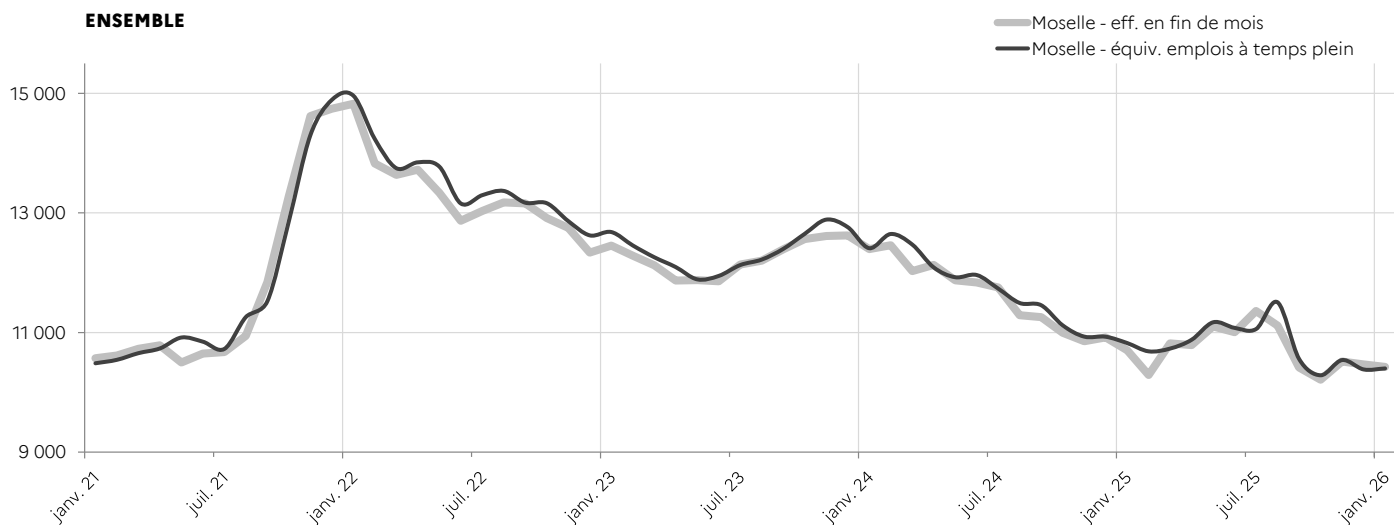
\* Nombre de contrats en cours d'exécution sur cinq jours pertinents en fin de mois

Source : Dares, exploitation des déclarations sociales nominatives (DSN)  
et des fichiers France Travail des déclarations mensuelles des agences d'intérim

# MOSELLE

## SUIVI DE L'INTÉRIM - EN EFFECTIFS EN FIN DE MOIS \* ET ÉQUIVALENT EMPLOI À TEMPS PLEIN (CVS)

\* Nombre de contrats en cours d'exécution sur cinq jours pertinents en fin de mois



Source : Dares, exploitation des déclarations sociales nominatives (DSN) et des fichiers France Travail des déclarations mensuelles des agences d'intérim

Directeur de la publication : Philippe GRANDJEAN  
 Direction régionale de l'économie, de l'emploi, du travail et des solidarités Grand Est - 6 rue Hirn - 67 000 Strasbourg  
 Service études statistiques et évaluation - Indicateurs avril 2026 - ISSN 2556-6199