

EMPLOI INTÉRIMAIRE

MOSELLE

ÉVOLUTION SELON LES PRINCIPAUX SECTEURS D'ACTIVITÉ

| | MOSELLE | | | | | | | | | | GRAND EST | | | |
|--|---------------|---------------|--------------|--------------|--------------|---------------|----------------|------------------|---------------|-------------|----------------|------------------|---------------|-------------|
| | Janv. 2023 | Janv. 2024 | Oct. 2024 | Nov. 2024 | Déc. 2024 | Janv. 2025 | Part (en %) | Évolution (en %) | | | Part (en %) | Évolution (en %) | | |
| | | | | | | | | Sur 1 mois | Sur 3 mois | Sur 1 an | | Sur 1 mois | Sur 3 mois | Sur 1 an |

Effectifs en fin de mois *

| | | | | | | | | | | | | | | |
|------------------------------|---------------|---------------|---------------|---------------|---------------|---------------|--------------|-------------|-------------|--------------|--------------|-------------|-------------|-------------|
| Agriculture | 17 | 15 | 21 | 24 | 22 | 20 | 0,2 | -12,2 | -7,7 | 30,1 | 0,4 | -16,8 | -11,9 | 2,6 |
| Industrie | 5 254 | 5 680 | 4 907 | 4 844 | 4 795 | 4 800 | 45,7 | 0,1 | -2,2 | -15,5 | 44,7 | -1,1 | -1,5 | -10,2 |
| Construction | 1 714 | 1 559 | 1 477 | 1 523 | 1 597 | 1 574 | 15,0 | -1,5 | 6,5 | 1,0 | 16,5 | -1,7 | 2,2 | -1,6 |
| Commerce | 1 090 | 788 | 846 | 862 | 866 | 995 | 9,5 | 14,8 | 17,5 | 26,2 | 9,1 | 6,5 | 5,5 | 7,1 |
| Tertiaire (hors commerce) | 4 173 | 4 167 | 3 638 | 3 449 | 3 499 | 3 120 | 29,7 | -10,8 | -14,2 | -25,1 | 29,2 | -4,3 | -7,3 | -11,0 |
| Ensemble | 12 247 | 12 208 | 10 890 | 10 701 | 10 780 | 10 509 | 100,0 | -2,5 | -3,5 | -13,9 | 100,0 | -1,6 | -2,2 | -7,7 |

Contrats conclus

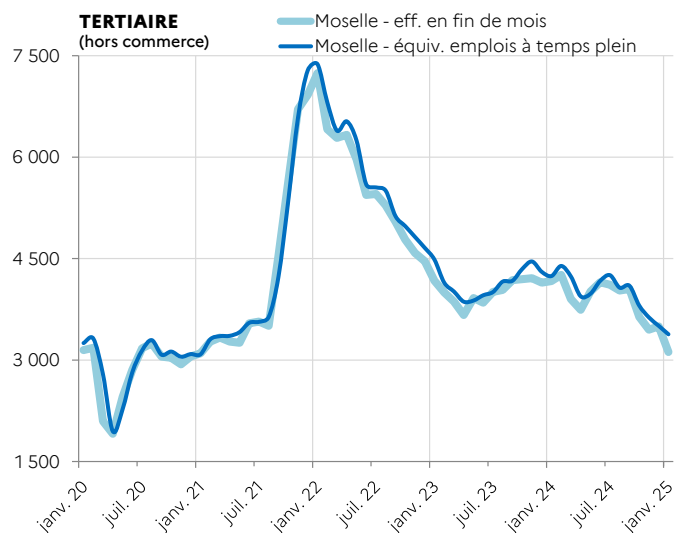
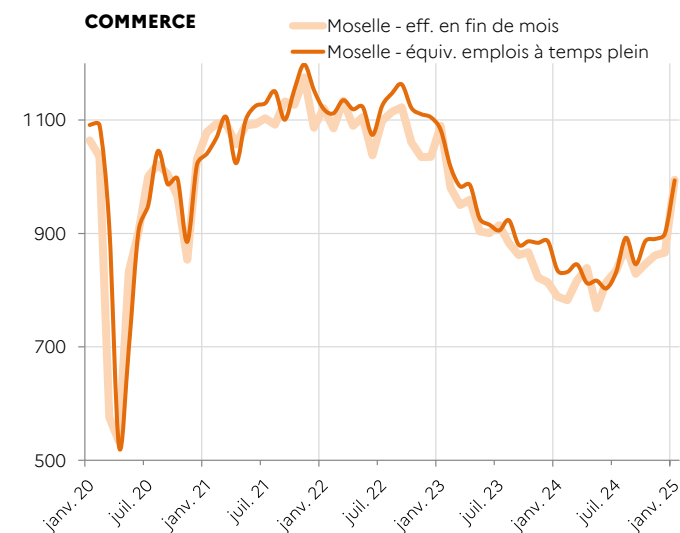
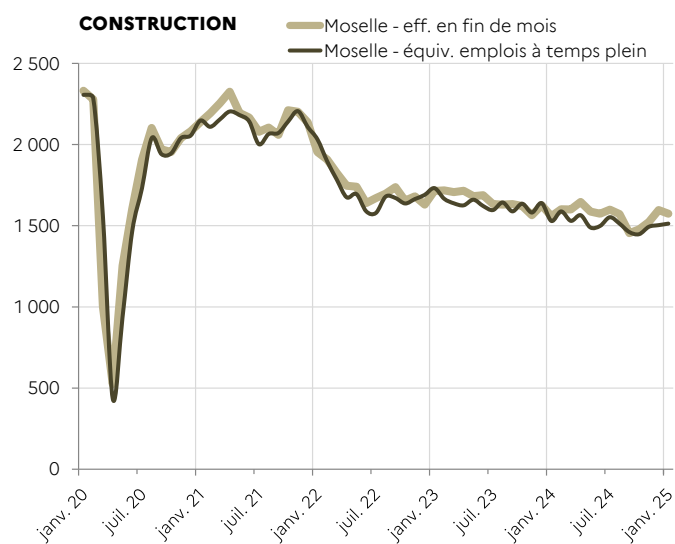
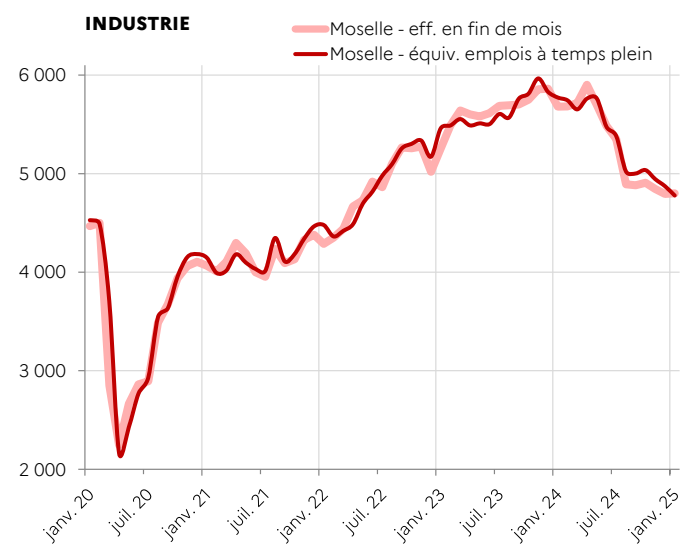
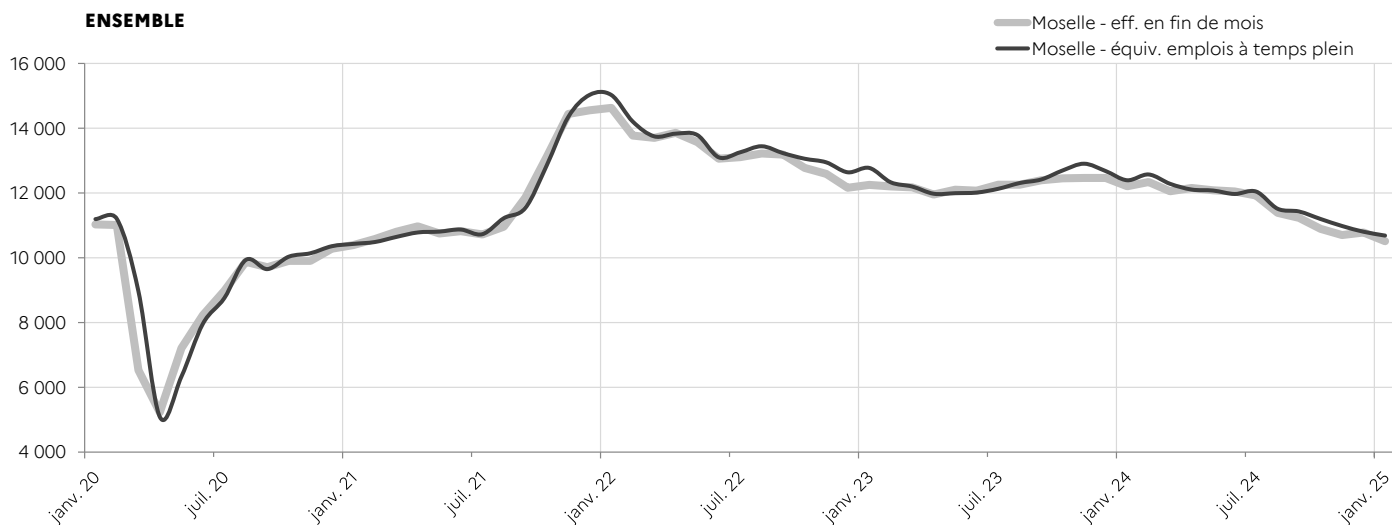
| | | | | | | | | | | | | | | |
|------------------------------|---------------|---------------|---------------|---------------|---------------|---------------|--------------|------------|-------------|-------------|--------------|------------|------------|------------|
| Agriculture | 33 | 43 | 42 | 51 | 44 | 41 | 0,2 | -7,8 | -3,8 | -6,4 | 0,7 | -8,6 | -6,4 | 1,6 |
| Industrie | 8 916 | 8 429 | 7 710 | 7 583 | 6 994 | 7 352 | 32,4 | 5,1 | -4,6 | -12,8 | 36,1 | 5,9 | -0,1 | -2,7 |
| Construction | 1 857 | 1 676 | 1 857 | 1 885 | 1 916 | 2 021 | 8,9 | 5,5 | 8,8 | 20,6 | 11,2 | 15,3 | 10,0 | 20,3 |
| Commerce | 2 744 | 2 406 | 2 658 | 2 413 | 2 739 | 2 694 | 11,9 | -1,7 | 1,3 | 12,0 | 12,3 | 0,6 | 2,7 | 12,6 |
| Tertiaire (hors commerce) | 9 546 | 10 954 | 10 672 | 9 982 | 10 318 | 10 597 | 46,7 | 2,7 | -0,7 | -3,3 | 39,7 | 2,3 | 3,1 | 3,3 |
| Ensemble | 23 096 | 23 508 | 22 940 | 21 914 | 22 011 | 22 704 | 100,0 | 3,2 | -1,0 | -3,4 | 100,0 | 4,6 | 2,5 | 3,7 |

* Nombre de contrats en cours d'exécution sur cinq jours pertinents en fin de mois

MOSELLE

SUIVI DE L'INTÉRIM - EN EFFECTIFS EN FIN DE MOIS * ET ÉQUIVALENT EMPLOI À TEMPS PLEIN (CVS)

* Nombre de contrats en cours d'exécution sur cinq jours pertinents en fin de mois



Source : Dares, exploitation des déclarations sociales nominatives (DSN) et des fichiers France Travail des déclarations mensuelles des agences d'intérim

Directrice de la publication : Angélique ALBERTI
 Direction régionale de l'économie, de l'emploi, du travail et des solidarités Grand Est - 6 rue Hirn - 67 000 Strasbourg
 Service études statistiques et évaluation - Indicateurs avril 2025 - ISSN 2556-6199