

EMPLOI INTÉRIMAIRE

MOSELLE

ÉVOLUTION SELON LES PRINCIPAUX SECTEURS D'ACTIVITÉ

	MOSELLE										GRAND EST			
	Fév. 2024	Fév. 2025	Nov. 2025	Déc. 2025	Janv. 2026	Fév. 2026	Part (en %)	Évolution (en %)			Part (en %)	Évolution (en %)		
								Sur 1 mois	Sur 3 mois	Sur 1 an		Sur 1 mois	Sur 3 mois	Sur 1 an

Effectifs en fin de mois *

Agriculture	16	18	20	20	15	17	0,2	15,9	-14,6	-1,0	0,4	8,7	14,4	-6,6
Industrie	5 728	4 680	4 711	4 734	4 922	4 727	45,5	-4,0	0,3	1,0	46,8	-1,0	-0,7	2,5
Construction	1 618	1 552	1 445	1 457	1 453	1 350	13,0	-7,1	-6,6	-13,0	14,8	-4,3	-4,5	-10,4
Commerce	790	885	868	843	832	856	8,2	2,8	-1,4	-3,3	8,6	-1,0	-3,8	-5,1
Tertiaire (hors commerce)	4 301	3 159	3 476	3 424	3 221	3 438	33,1	6,8	-1,1	8,8	29,4	-0,2	-1,5	-2,3
Ensemble	12 453	10 293	10 522	10 478	10 443	10 389	100,0	-0,5	-1,3	0,9	100,0	-1,2	-1,7	-1,7

Contrats conclus

Agriculture	40	27	61	55	40	38	0,2	-6,0	-38,7	37,0	0,5	1,0	-9,0	-23,8
Industrie	8 720	7 406	7 588	7 496	7 856	7 269	31,6	-7,5	-4,2	-1,9	38,4	-3,3	-0,5	4,9
Construction	2 103	1 971	1 883	1 820	1 834	1 700	7,4	-7,3	-9,7	-13,7	9,6	-6,7	-7,4	-6,9
Commerce	2 408	2 637	2 750	2 858	2 671	2 586	11,3	-3,2	-5,9	-1,9	11,9	-2,3	-1,7	-4,6
Tertiaire (hors commerce)	10 687	10 193	10 661	11 264	11 165	11 397	49,6	2,1	6,9	11,8	39,6	-3,2	0,5	2,6
Ensemble	23 958	22 234	22 944	23 493	23 565	22 990	100,0	-2,4	0,2	3,4	100,0	-3,5	-1,0	1,4

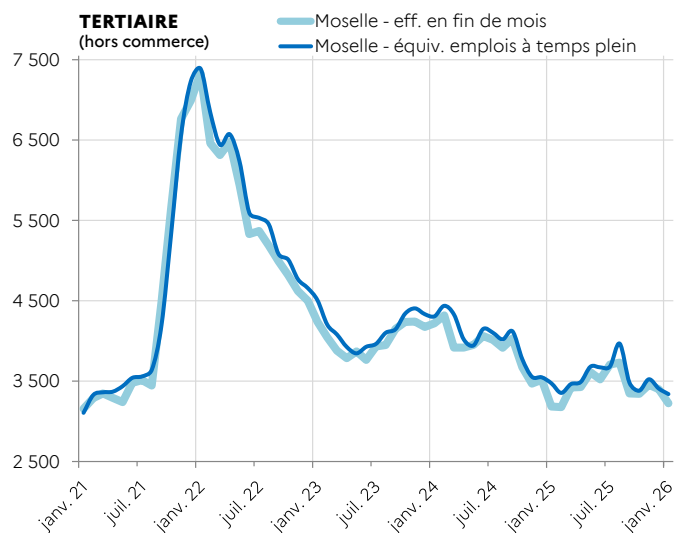
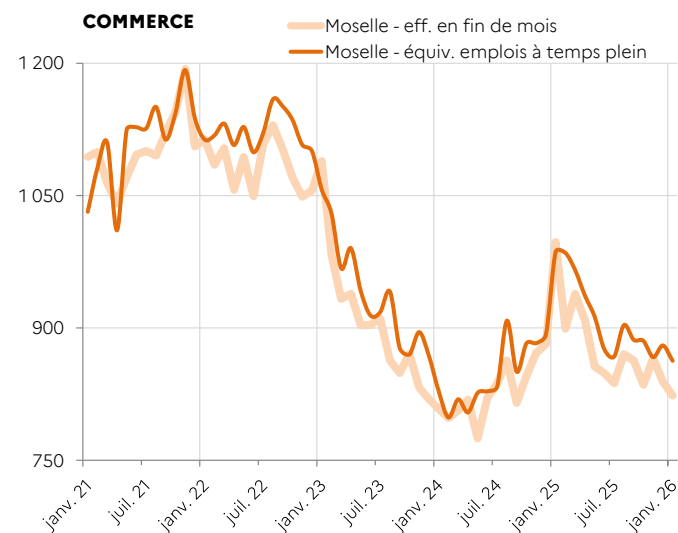
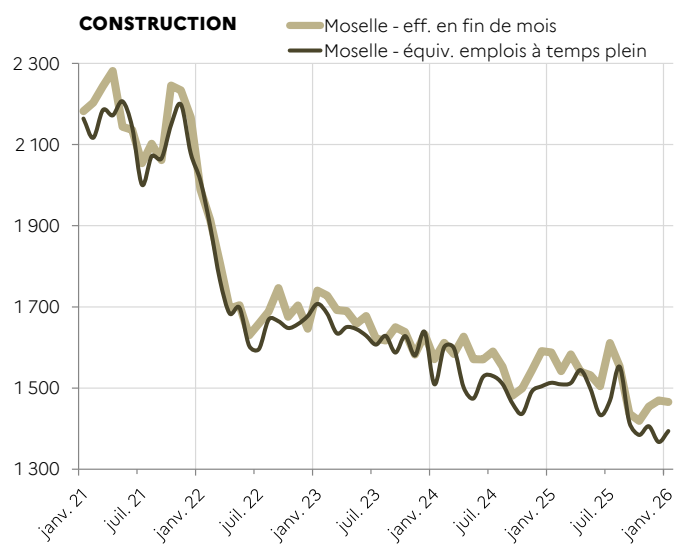
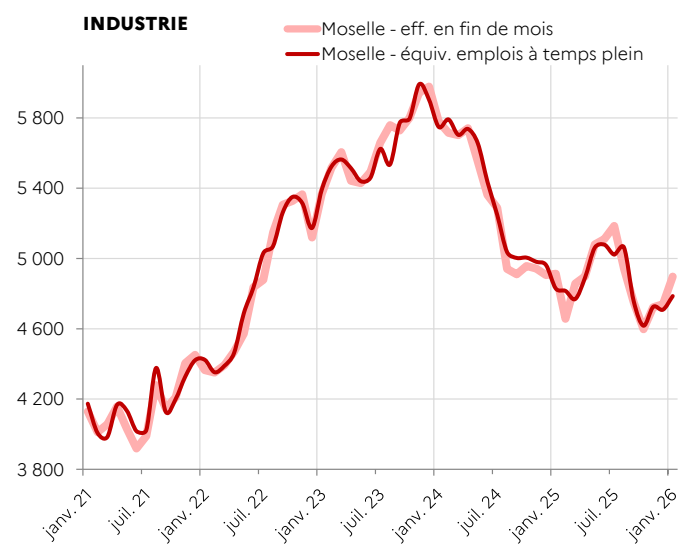
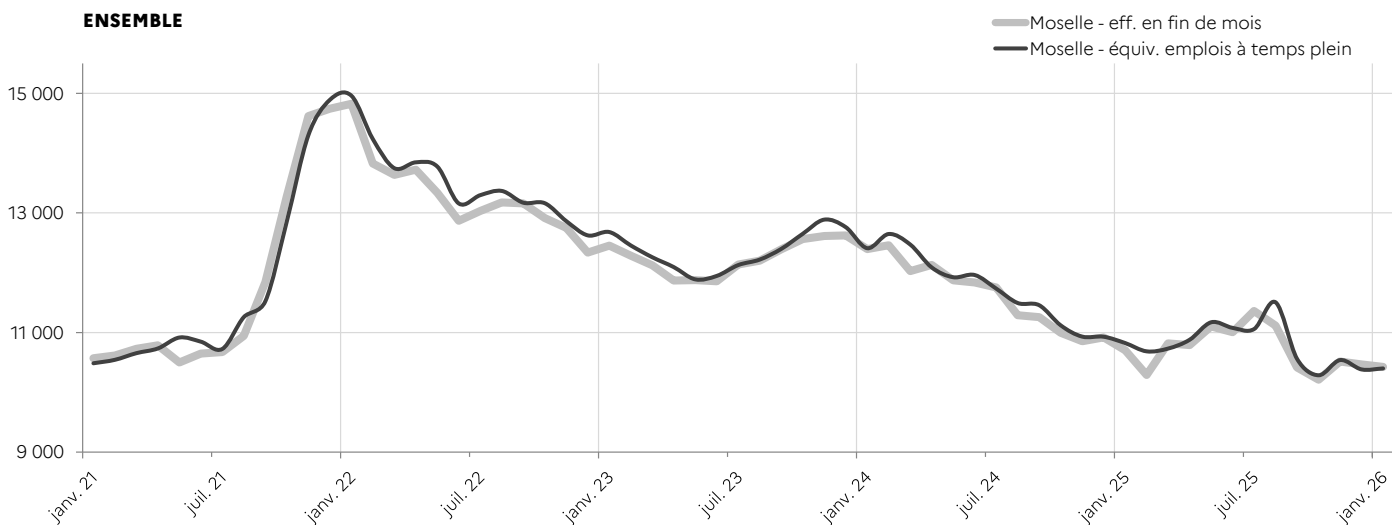
* Nombre de contrats en cours d'exécution sur cinq jours pertinents en fin de mois

Source : Dares, exploitation des déclarations sociales nominatives (DSN)
et des fichiers France Travail des déclarations mensuelles des agences d'intérim

MOSELLE

SUIVI DE L'INTÉRIM - EN EFFECTIFS EN FIN DE MOIS * ET ÉQUIVALENT EMPLOI À TEMPS PLEIN (CVS)

* Nombre de contrats en cours d'exécution sur cinq jours pertinents en fin de mois



Source : Dares, exploitation des déclarations sociales nominatives (DSN) et des fichiers France Travail des déclarations mensuelles des agences d'intérim

Directeur de la publication : Philippe GRANDJEAN
Direction régionale de l'économie, de l'emploi, du travail et des solidarités Grand Est - 6 rue Hirn - 67 000 Strasbourg
Service études statistiques et évaluation - Indicateurs mai 2026 - ISSN 2556-6199