

## EMPLOI INTÉRIMAIRE

## MOSELLE

### ÉVOLUTION SELON LES PRINCIPAUX SECTEURS D'ACTIVITÉ

	MOSELLE										GRAND EST			
	Fév. 2022	Fév. 2023	Nov. 2023	Déc. 2023	Janv. 2024	Fév. 2024	Part (en %)	Évolution (en %)			Part (en %)	Évolution (en %)		
								Sur 1 mois	Sur 3 mois	Sur 1 an		Sur 1 mois	Sur 3 mois	Sur 1 an

#### Effectifs en fin de mois \*

Agriculture	21	15	14	18	15	17	0,1	14,8	23,0	14,8	0,4	4,6	5,4	7,0
Industrie	4 372	5 521	5 775	5 890	5 670	5 719	46,2	0,9	-1,0	3,6	45,5	-1,2	-2,7	-12,4
Construction	1 925	1 733	1 536	1 661	1 560	1 621	13,1	3,9	5,5	-6,4	15,9	2,7	2,8	-1,6
Commerce	1 096	994	813	803	818	817	6,6	-0,2	0,4	-17,9	8,0	0,4	-1,4	-8,0
Tertiaire (hors commerce)	6 378	3 963	4 262	4 136	4 089	4 208	34,0	2,9	-1,3	6,2	30,2	0,3	-0,8	-4,0
<b>Ensemble</b>	<b>13 792</b>	<b>12 225</b>	<b>12 401</b>	<b>12 509</b>	<b>12 152</b>	<b>12 381</b>	<b>100,0</b>	<b>1,9</b>	<b>-0,2</b>	<b>1,3</b>	<b>100,0</b>	<b>0,0</b>	<b>-1,2</b>	<b>-7,9</b>

#### Contrats conclus

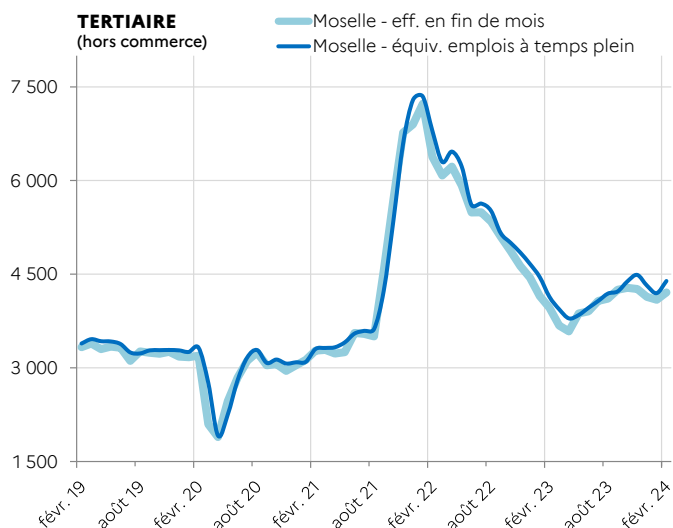
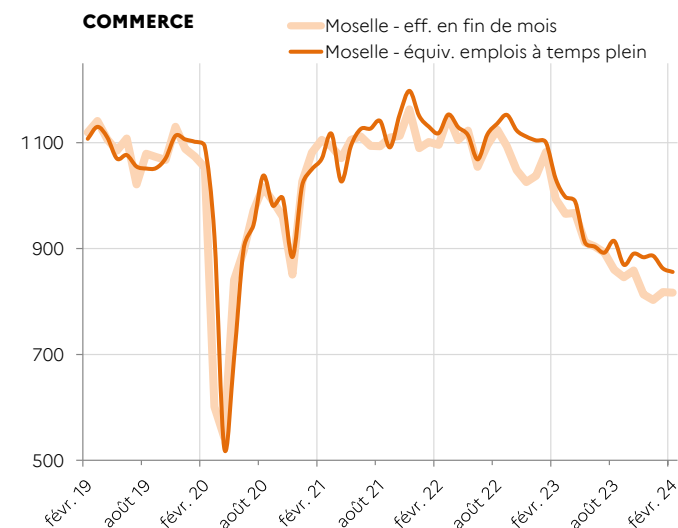
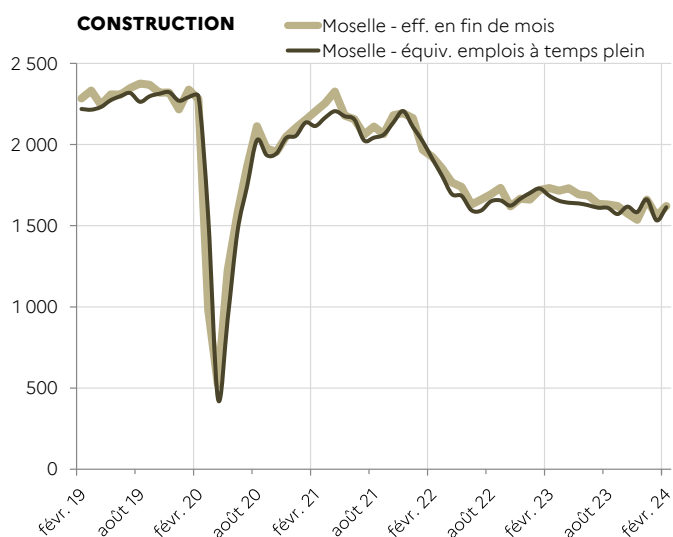
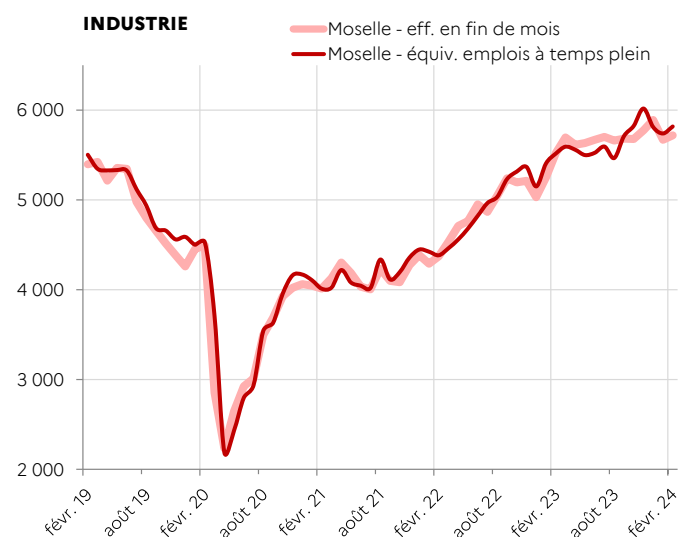
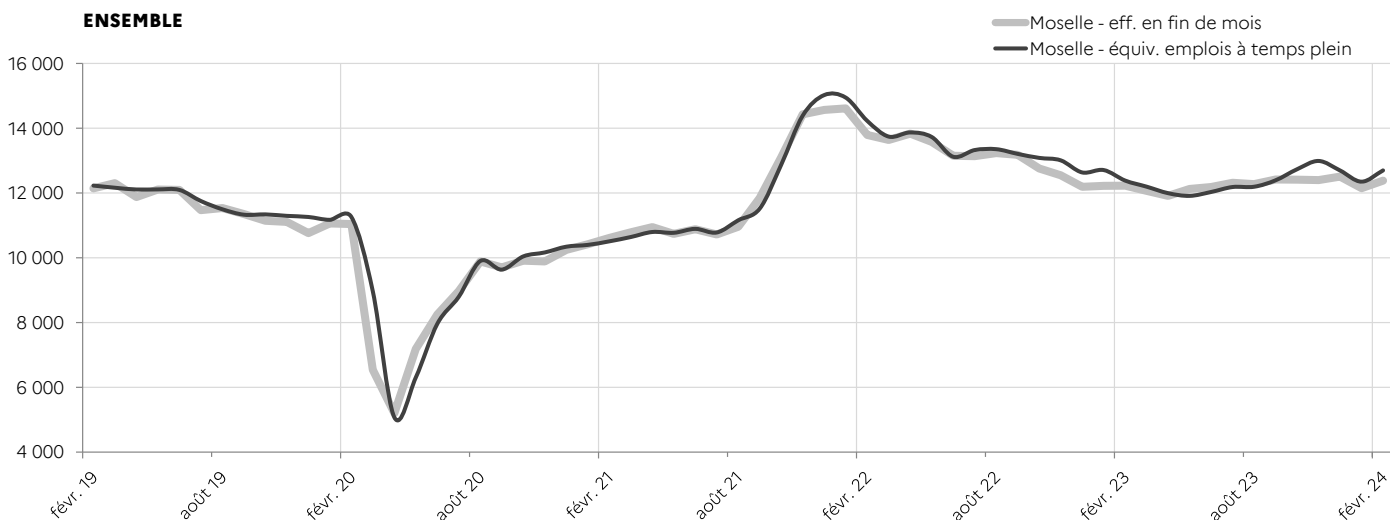
Agriculture	40	26	31	41	40	44	0,2	9,1	41,2	68,6	0,8	21,2	23,2	17,1
Industrie	8 317	8 941	8 752	9 186	8 312	8 479	35,8	2,0	-3,1	-5,2	38,2	2,5	-0,7	-12,4
Construction	2 424	2 031	1 653	2 090	1 826	2 050	8,7	12,3	24,1	0,9	10,6	9,3	15,2	-2,0
Commerce	3 115	2 841	2 569	2 648	2 410	2 490	10,5	3,3	-3,1	-12,4	11,6	5,6	-1,9	-4,2
Tertiaire (hors commerce)	10 154	9 576	11 319	11 117	10 569	10 594	44,8	0,2	-6,4	10,6	38,8	3,9	-1,8	0,3
<b>Ensemble</b>	<b>24 049</b>	<b>23 416</b>	<b>24 323</b>	<b>25 082</b>	<b>23 157</b>	<b>23 657</b>	<b>100,0</b>	<b>2,2</b>	<b>-2,7</b>	<b>1,0</b>	<b>100,0</b>	<b>4,2</b>	<b>0,4</b>	<b>-5,6</b>

\* Nombre de contrats en cours d'exécution sur cinq jours pertinents en fin de mois

# MOSELLE

## SUIVI DE L'INTÉRIM - EN EFFECTIFS EN FIN DE MOIS \* ET ÉQUIVALENT EMPLOI À TEMPS PLEIN (CVS)

\* Nombre de contrats en cours d'exécution sur cinq jours pertinents en fin de mois



Source : Dares, exploitation des déclarations sociales nominatives (DSN) et des fichiers Pôle emploi des déclarations mensuelles des agences d'intérim

Directrice de la publication : Angélique ALBERTI  
Direction régionale de l'économie, de l'emploi, du travail et des solidarités Grand Est - 6 rue Hirn - 67 000 Strasbourg  
Service études statistiques et évaluation - Indicateurs mai 2024 - ISSN 2556-6199