

EMPLOI INTÉRIMAIRE

MOSELLE

ÉVOLUTION SELON LES PRINCIPAUX SECTEURS D'ACTIVITÉ

	MOSELLE										GRAND EST			
	Déc. 2022	Déc. 2023	Sept. 2024	Oct. 2024	Nov. 2024	Déc. 2024	Part (en %)	Évolution (en %)			Part (en %)	Évolution (en %)		
								Sur 1 mois	Sur 3 mois	Sur 1 an		Sur 1 mois	Sur 3 mois	Sur 1 an

Effectifs en fin de mois *

Agriculture	14	18	19	21	24	22	0,2	-6,3	14,1	22,1	0,5	7,1	-3,1	6,4
Industrie	5 055	5 910	4 882	4 915	4 857	4 851	44,7	-0,1	-0,6	-17,9	44,5	-0,4	-1,5	-11,3
Construction	1 631	1 629	1 455	1 483	1 529	1 603	14,8	4,9	10,2	-1,6	16,5	3,8	3,3	-1,6
Commerce	1 027	802	825	840	849	853	7,9	0,5	3,3	6,3	8,3	-3,0	-3,0	-0,5
Tertiaire (hors commerce)	4 472	4 164	4 081	3 673	3 493	3 520	32,4	0,8	-13,7	-15,5	30,1	-1,8	-5,4	-6,5
Ensemble	12 198	12 524	11 262	10 931	10 751	10 850	100,0	0,9	-3,7	-13,4	100,0	-0,4	-2,1	-7,4

Contrats conclus

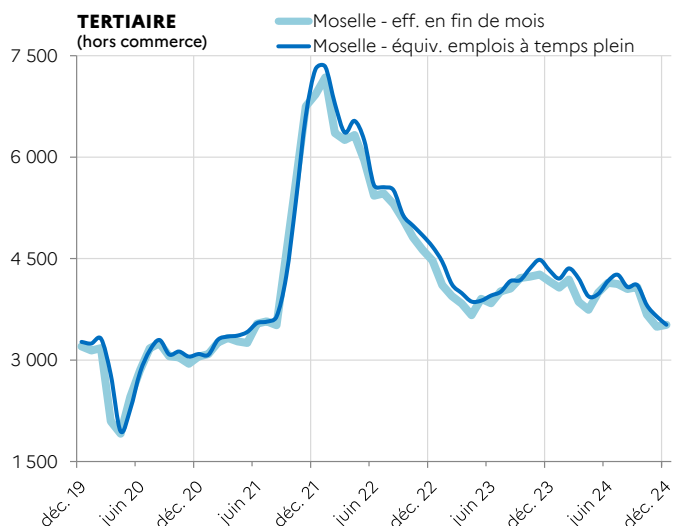
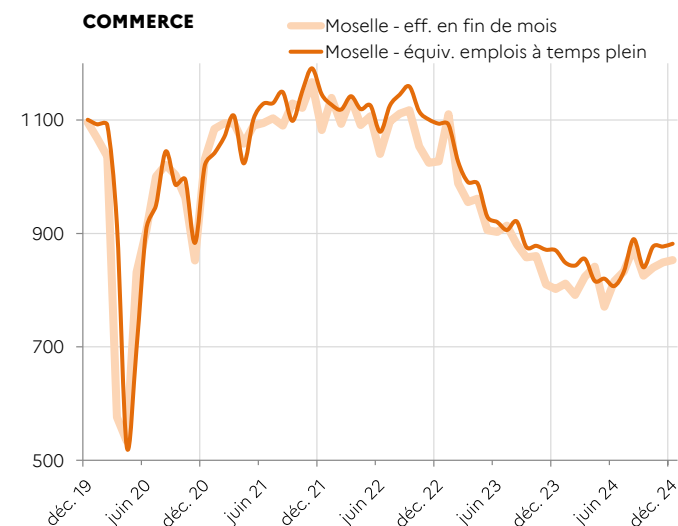
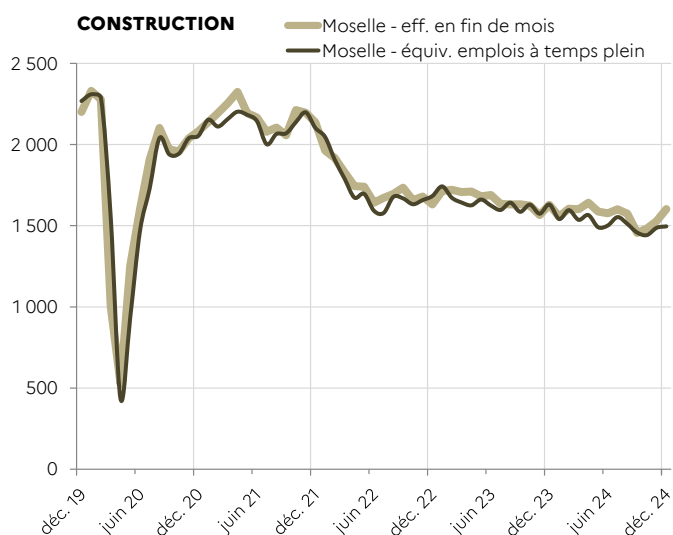
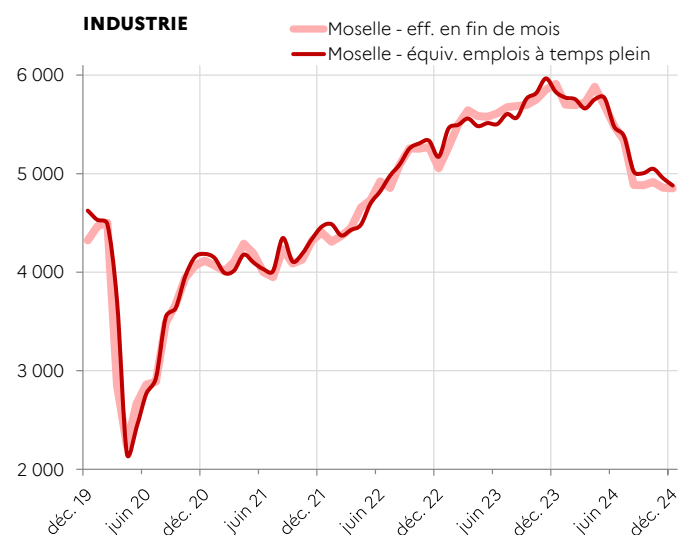
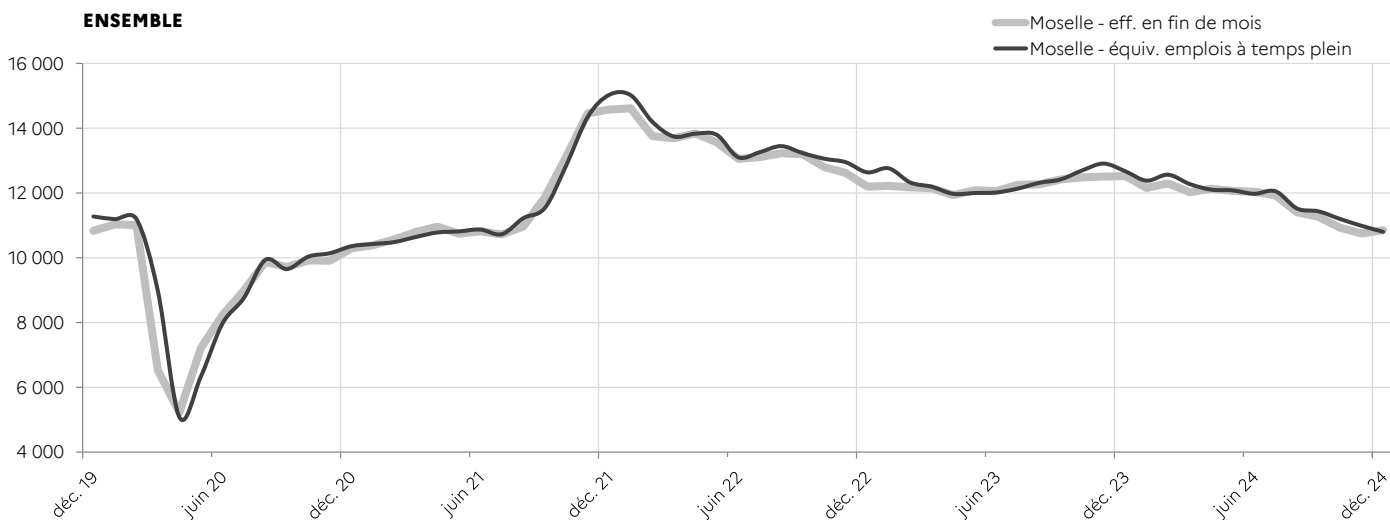
Agriculture	22	34	53	42	51	44	0,2	-13,8	-16,4	29,5	0,8	-1,4	15,8	2,9
Industrie	8 902	9 557	8 239	7 729	7 588	7 036	32,0	-7,3	-14,6	-26,4	35,7	-4,8	-10,7	-18,9
Construction	2 303	2 190	1 866	1 841	1 864	1 861	8,5	-0,2	-0,3	-15,0	10,1	-4,5	-7,3	-18,5
Commerce	2 814	2 549	2 449	2 656	2 407	2 737	12,4	13,7	11,7	7,4	12,8	5,0	1,5	-0,1
Tertiaire (hors commerce)	9 583	11 145	11 500	10 664	9 982	10 317	46,9	3,4	-10,3	-7,4	40,7	2,5	-1,4	-6,5
Ensemble	23 624	25 474	24 106	22 932	21 892	21 995	100,0	0,5	-8,8	-13,7	100,0	-0,7	-5,1	-11,8

* Nombre de contrats en cours d'exécution sur cinq jours pertinents en fin de mois

MOSELLE

SUIVI DE L'INTÉRIM - EN EFFECTIFS EN FIN DE MOIS * ET ÉQUIVALENT EMPLOI À TEMPS PLEIN (CVS)

* Nombre de contrats en cours d'exécution sur cinq jours pertinents en fin de mois



Source : Dares, exploitation des déclarations sociales nominatives (DSN) et des fichiers France Travail des déclarations mensuelles des agences d'intérim

Directrice de la publication : Angélique ALBERTI
 Direction régionale de l'économie, de l'emploi, du travail et des solidarités Grand Est - 6 rue Hirn - 67 000 Strasbourg
 Service études statistiques et évaluation - Indicateurs mars 2025 - ISSN 2556-6199