

EMPLOI INTÉRIMAIRE

MEUSE

ÉVOLUTION SELON LES PRINCIPAUX SECTEURS D'ACTIVITÉ

	MEUSE										GRAND EST							
	Sept. 2022	Sept. 2023	Juin 2024	Juil. 2024	Août 2024	Sept. 2024	Part (en %)	Évolution (en %)			Part (en %)	Évolution (en %)						
								Sur 1 mois	Sur 3 mois	Sur 1 an		Sur 1 mois	Sur 3 mois	Sur 1 an				
Effectifs en fin de mois *																		
Agriculture	5	9	11	10	8	9	0,6	18,0	-16,5	4,6	0,5	33,4	12,6	31,3				
Industrie	819	941	911	971	953	922	54,9	-3,3	1,2	-2,0	44,3	-0,4	-4,0	-10,7				
Construction	195	224	252	251	235	228	13,6	-2,8	-9,5	2,0	15,6	-3,4	-1,0	-4,0				
Commerce	101	105	92	90	94	107	6,4	13,8	15,9	2,0	8,4	1,0	4,8	-2,3				
Tertiaire (hors commerce)	391	414	391	399	365	412	24,5	12,7	5,1	-0,6	31,2	0,3	-0,2	-1,7				
Ensemble	1 511	1 693	1 658	1 722	1 655	1 678	100,0	1,4	1,2	-0,9	100,0	-0,4	-1,6	-6,1				

Contrats conclus

Agriculture	12	26	23	31	44	39	1,0	-11,4	70,4	51,0	0,6	0,7	3,3	-5,8
Industrie	2 132	2 121	2 051	2 076	1 824	2 304	60,3	26,3	12,4	8,6	38,1	5,2	-1,5	-3,7
Construction	245	298	374	338	325	317	8,3	-2,5	-15,3	6,3	10,4	0,8	-3,2	0,7
Commerce	237	291	269	263	296	338	8,8	13,9	25,2	16,1	11,9	8,8	9,2	7,6
Tertiaire (hors commerce)	774	854	788	757	722	825	21,6	14,3	4,8	-3,3	39,0	4,2	-1,1	-1,5
Ensemble	3 400	3 590	3 505	3 464	3 212	3 823	100,0	19,0	9,1	6,5	100,0	4,7	-0,3	-1,2

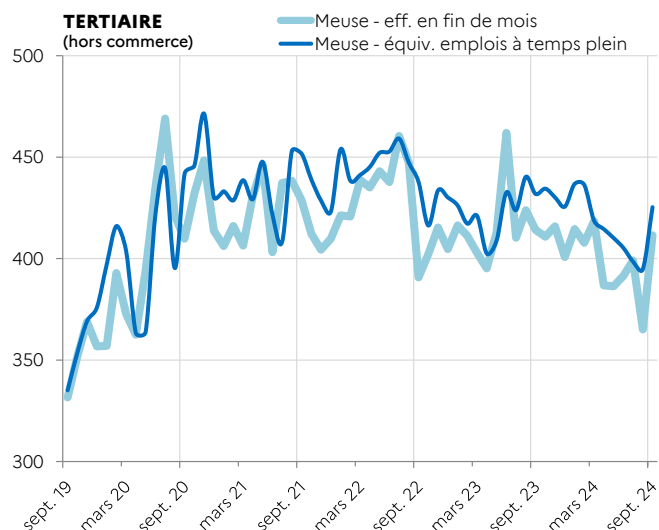
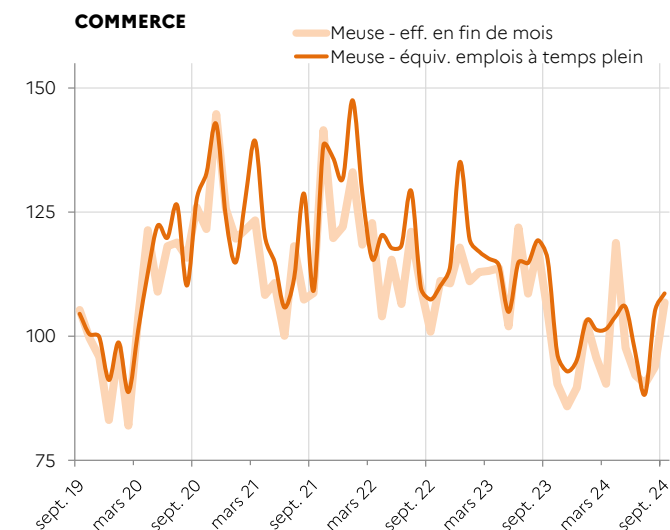
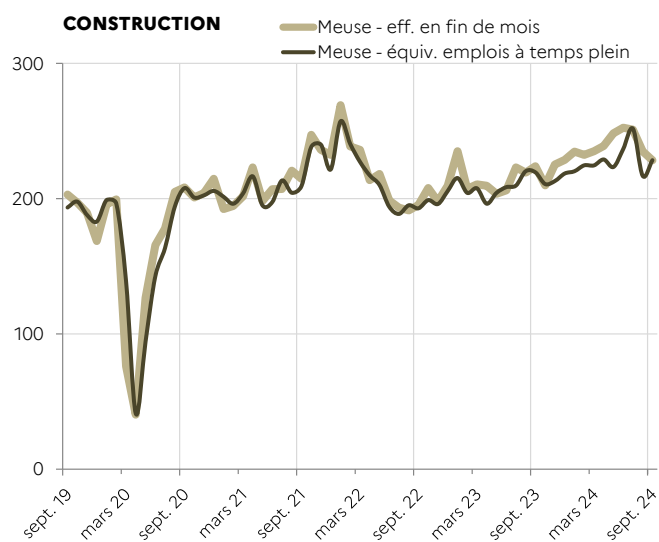
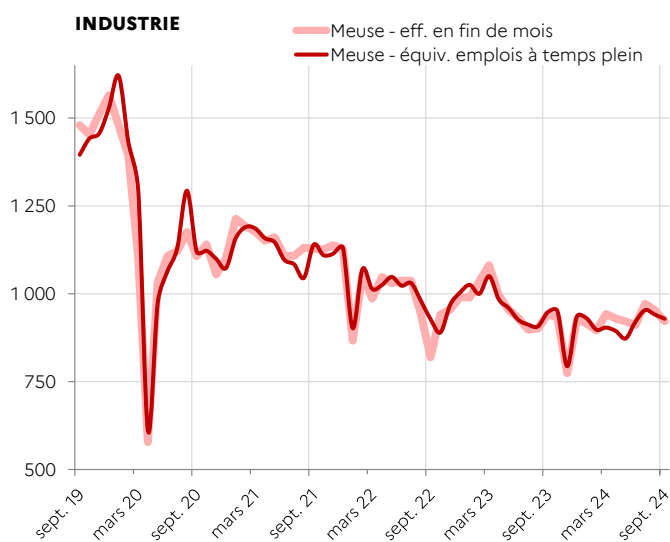
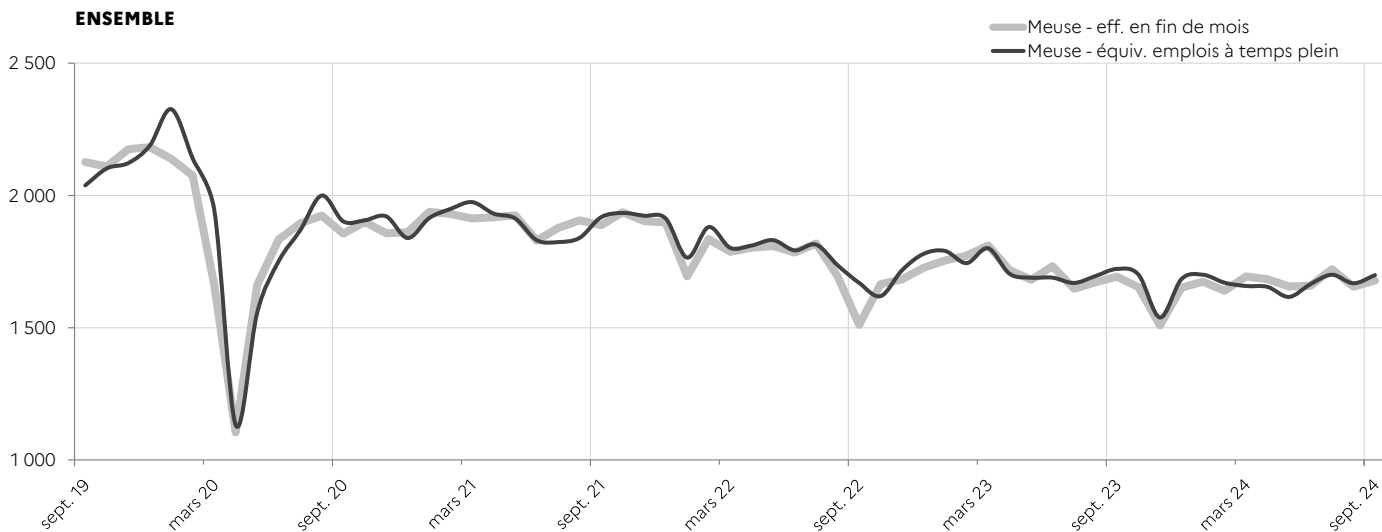
* Nombre de contrats en cours d'exécution sur cinq jours pertinents en fin de mois

Source : Dares, exploitation des déclarations sociales nominatives (DSN)
et des fichiers Pôle emploi des déclarations mensuelles des agences d'intérim

MEUSE

SUIVI DE L'INTÉRIM - EN EFFECTIFS EN FIN DE MOIS * ET ÉQUIVALENT EMPLOI À TEMPS PLEIN (CVS)

* Nombre de contrats en cours d'exécution sur cinq jours pertinents en fin de mois



Source : Dares, exploitation des déclarations sociales nominatives (DSN) et des fichiers Pôle emploi des déclarations mensuelles des agences d'intérim

Directrice de la publication : Angélique ALBERTI
 Direction régionale de l'économie, de l'emploi, du travail et des solidarités Grand Est - 6 rue Hirn - 67 000 Strasbourg
 Service études statistiques et évaluation - Indicateurs décembre 2024 - ISSN 2556-6199