

## EMPLOI INTÉRIMAIRE

## MEUSE

### ÉVOLUTION SELON LES PRINCIPAUX SECTEURS D'ACTIVITÉ

	MEUSE										GRAND EST			
	Janv. 2024	Janv. 2025	Oct. 2025	Nov. 2025	Déc. 2025	Janv. 2026	Part (en %)	Évolution (en %)			Part (en %)	Évolution (en %)		
								Sur 1 mois	Sur 3 mois	Sur 1 an		Sur 1 mois	Sur 3 mois	Sur 1 an

#### Effectifs en fin de mois \*

Agriculture	8	10	9	9	9	9	0,5	9,9	1,4	-3,1	0,4	3,5	0,5	-17,0
Industrie	893	999	1 031	999	1 025	1 124	61,1	9,7	9,1	12,5	46,6	-0,2	1,4	2,7
Construction	242	209	224	241	246	239	13,0	-3,0	6,7	14,0	15,4	-1,4	0,6	-6,9
Commerce	103	109	103	90	77	80	4,3	3,8	-22,5	-26,5	8,5	-1,8	-3,8	-7,6
Tertiaire (hors commerce)	424	343	333	370	378	388	21,1	2,7	16,3	13,1	29,2	-1,8	2,2	-0,9
<b>Ensemble</b>	<b>1 669</b>	<b>1 670</b>	<b>1 701</b>	<b>1 709</b>	<b>1 734</b>	<b>1 840</b>	<b>100,0</b>	<b>6,1</b>	<b>8,2</b>	<b>10,2</b>	<b>100,0</b>	<b>-1,0</b>	<b>1,0</b>	<b>-0,9</b>

#### Contrats conclus

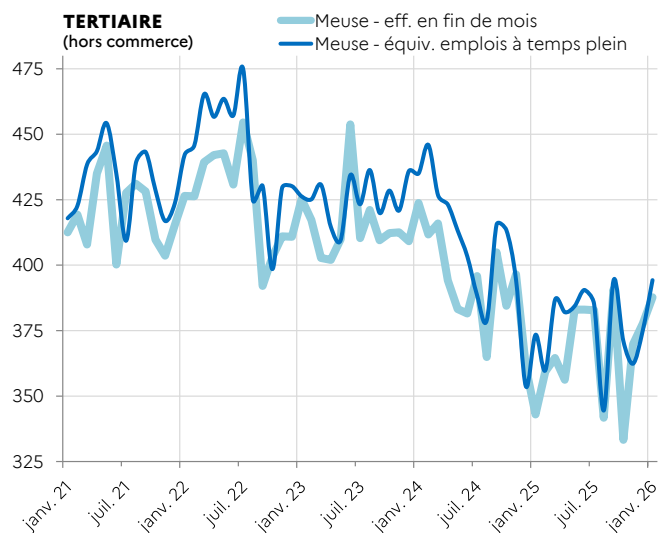
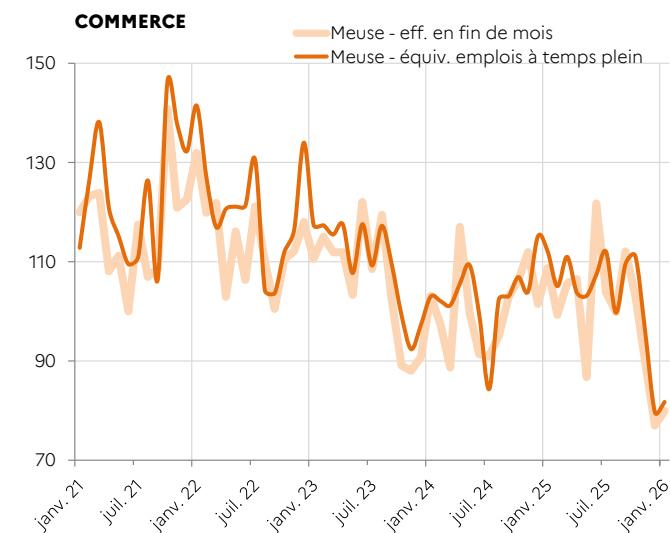
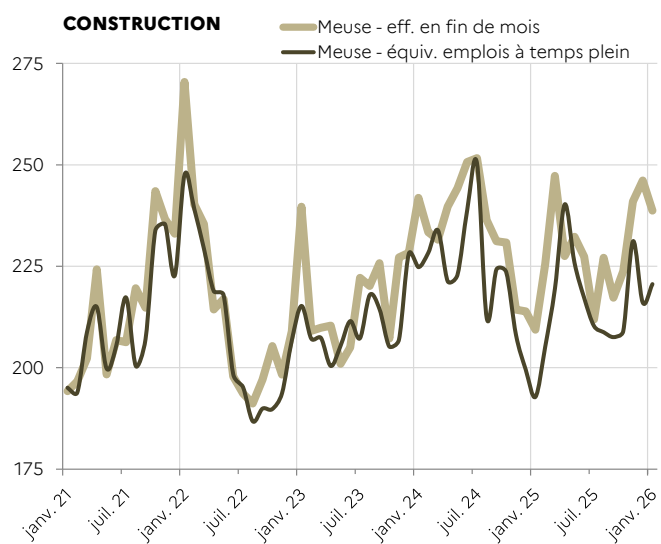
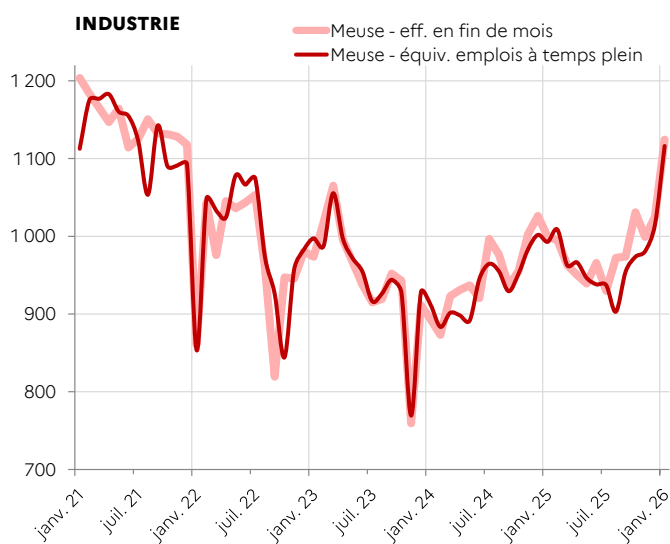
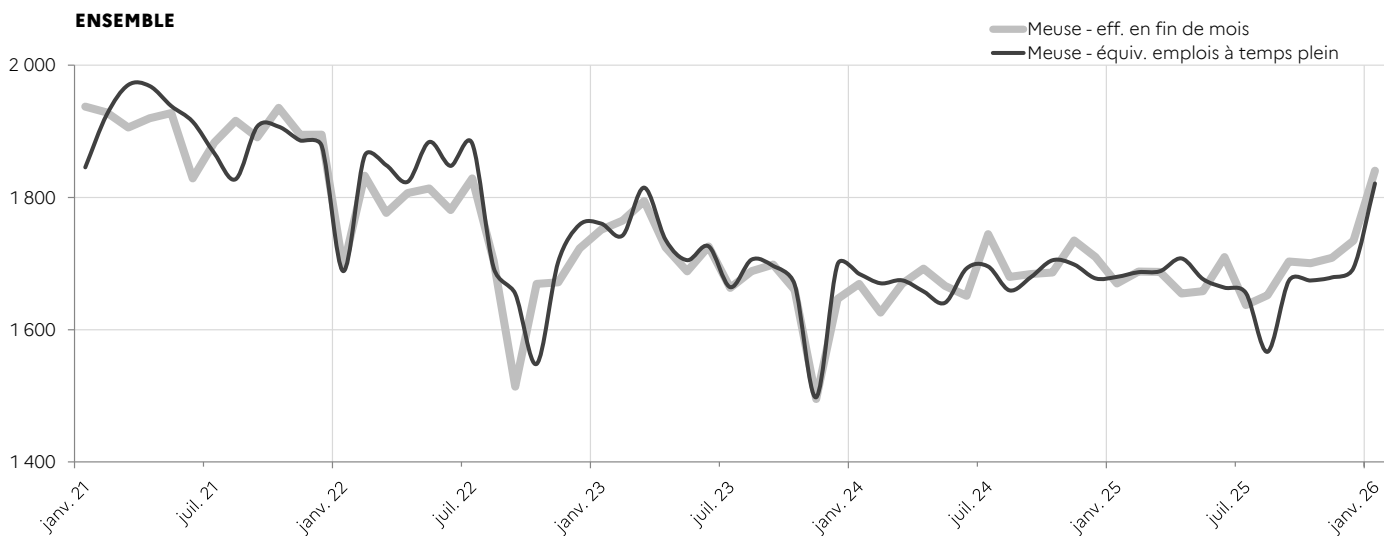
Agriculture	38	28	22	26	29	19	0,5	-34,9	-16,6	-33,2	0,5	-16,0	-0,1	-38,5
Industrie	1 947	1 934	1 707	1 989	2 042	2 282	59,6	11,7	33,6	18,0	38,3	3,9	3,2	7,3
Construction	318	320	349	347	340	342	8,9	0,4	-2,3	6,7	10,0	3,2	-0,0	-7,1
Commerce	385	395	385	351	336	306	8,0	-8,9	-20,4	-22,4	11,7	-3,2	-5,5	-4,1
Tertiaire (hors commerce)	798	814	837	815	870	883	23,0	1,5	5,4	8,5	39,5	0,4	4,2	2,1
<b>Ensemble</b>	<b>3 486</b>	<b>3 490</b>	<b>3 301</b>	<b>3 528</b>	<b>3 618</b>	<b>3 831</b>	<b>100,0</b>	<b>5,9</b>	<b>16,0</b>	<b>9,8</b>	<b>100,0</b>	<b>1,4</b>	<b>2,1</b>	<b>1,9</b>

\* Nombre de contrats en cours d'exécution sur cinq jours pertinents en fin de mois

# MEUSE

## SUIVI DE L'INTÉRIM - EN EFFECTIFS EN FIN DE MOIS \* ET ÉQUIVALENT EMPLOI À TEMPS PLEIN (CVS)

\* Nombre de contrats en cours d'exécution sur cinq jours pertinents en fin de mois



Source : Dares, exploitation des déclarations sociales nominatives (DSN) et des fichiers France Travail des déclarations mensuelles des agences d'intérim

Directeur de la publication : Philippe GRANDJEAN  
 Direction régionale de l'économie, de l'emploi, du travail et des solidarités Grand Est - 6 rue Hirn - 67 000 Strasbourg  
 Service études statistiques et évaluation - Indicateurs avril 2026 - ISSN 2556-6199