

EMPLOI INTÉRIMAIRE

MEUSE

ÉVOLUTION SELON LES PRINCIPAUX SECTEURS D'ACTIVITÉ

	MEUSE										GRAND EST			
	Janv. 2023	Janv. 2024	Oct. 2024	Nov. 2024	Déc. 2024	Janv. 2025	Part (en %)	Évolution (en %)			Part (en %)	Évolution (en %)		
								Sur 1 mois	Sur 3 mois	Sur 1 an		Sur 1 mois	Sur 3 mois	Sur 1 an

Effectifs en fin de mois *

Agriculture	2	7	9	9	6	8	0,5	33,3	-12,3	19,2	0,4	-16,8	-11,9	2,6
Industrie	987	912	956	1 005	1 031	1 028	61,3	-0,3	7,5	12,7	44,7	-1,1	-1,5	-10,2
Construction	239	240	218	214	216	205	12,2	-5,0	-6,0	-14,7	16,5	-1,7	2,2	-1,6
Commerce	109	100	106	106	99	103	6,2	4,4	-2,2	3,0	9,1	6,5	5,5	7,1
Tertiaire (hors commerce)	418	416	382	398	355	332	19,8	-6,6	-13,1	-20,2	29,2	-4,3	-7,3	-11,0
Ensemble	1 755	1 675	1 670	1 732	1 707	1 676	100,0	-1,8	0,3	0,0	100,0	-1,6	-2,2	-7,7

Contrats conclus

Agriculture	20	32	36	16	33	25	0,7	-23,2	-29,6	-22,3	0,7	-8,6	-6,4	1,6
Industrie	2 166	1 963	2 015	1 903	1 853	1 940	54,2	4,7	-3,7	-1,2	36,1	5,9	-0,1	-2,7
Construction	235	308	301	305	300	333	9,3	11,0	10,7	8,3	11,2	15,3	10,0	20,3
Commerce	331	376	401	372	426	370	10,3	-13,2	-7,8	-1,6	12,3	0,6	2,7	12,6
Tertiaire (hors commerce)	783	852	846	896	793	909	25,4	14,7	7,4	6,8	39,7	2,3	3,1	3,3
Ensemble	3 536	3 530	3 599	3 491	3 404	3 577	100,0	5,1	-0,6	1,3	100,0	4,6	2,5	3,7

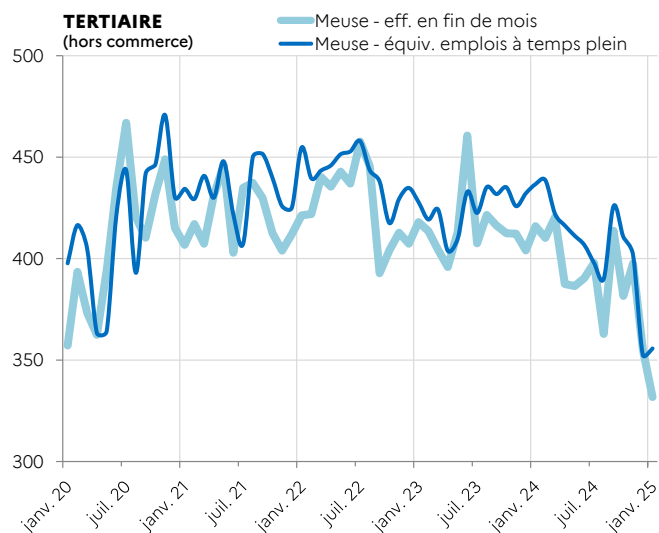
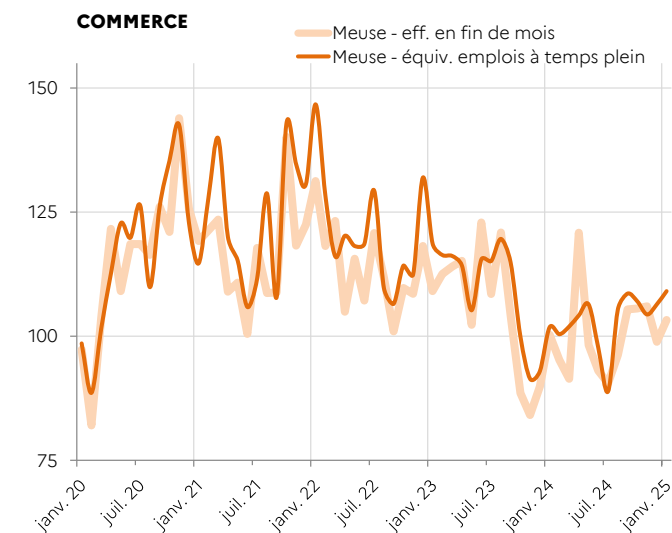
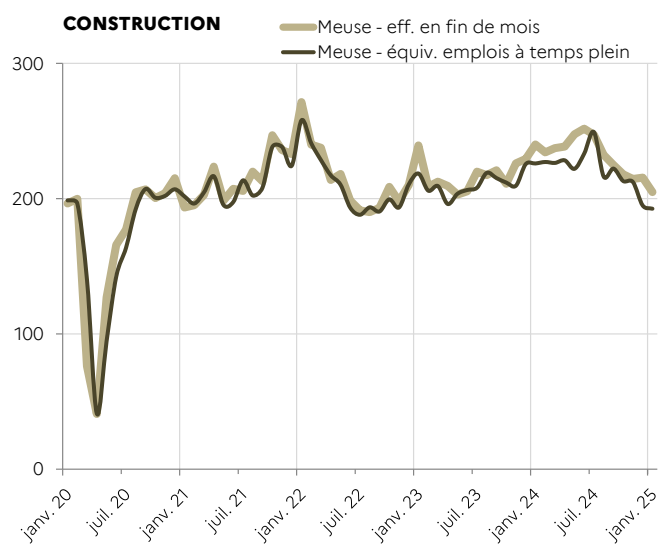
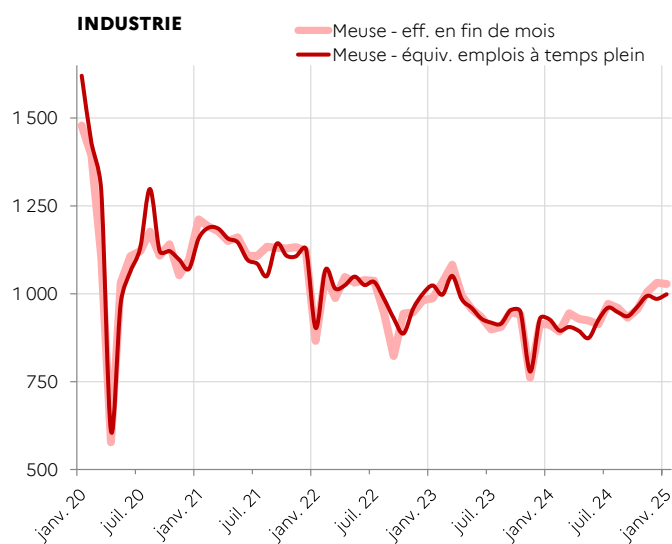
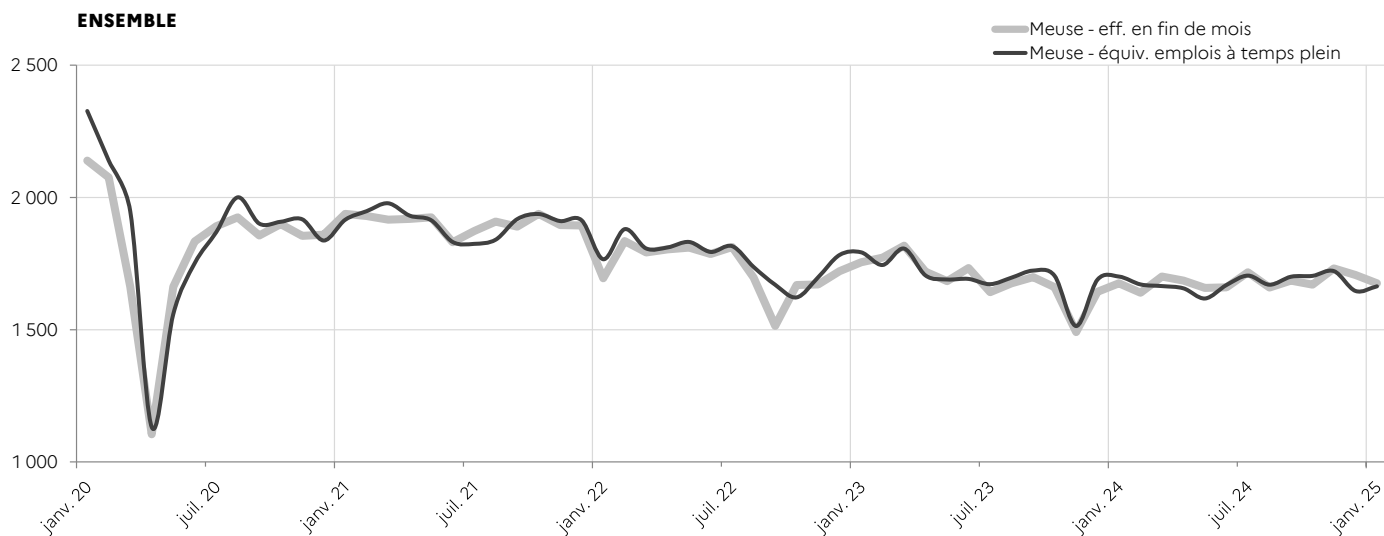
* Nombre de contrats en cours d'exécution sur cinq jours pertinents en fin de mois

Source : Dares, exploitation des déclarations sociales nominatives (DSN)
et des fichiers France Travail des déclarations mensuelles des agences d'intérim

MEUSE

SUIVI DE L'INTÉRIM - EN EFFECTIFS EN FIN DE MOIS * ET ÉQUIVALENT EMPLOI À TEMPS PLEIN (CVS)

* Nombre de contrats en cours d'exécution sur cinq jours pertinents en fin de mois



Source : Dares, exploitation des déclarations sociales nominatives (DSN) et des fichiers France Travail des déclarations mensuelles des agences d'intérim

Directrice de la publication : Angélique ALBERTI
 Direction régionale de l'économie, de l'emploi, du travail et des solidarités Grand Est - 6 rue Hirn - 67 000 Strasbourg
 Service études statistiques et évaluation - Indicateurs avril 2025 - ISSN 2556-6199