

EMPLOI INTÉRIMAIRE

MEUSE

ÉVOLUTION SELON LES PRINCIPAUX SECTEURS D'ACTIVITÉ

	MEUSE										GRAND EST			
	Avril 2022	Avril 2023	Janv. 2024	Fév. 2024	Mars 2024	Avril 2024	Part (en %)	Évolution (en %)			Part (en %)	Évolution (en %)		
								Sur 1 mois	Sur 3 mois	Sur 1 an		Sur 1 mois	Sur 3 mois	Sur 1 an

Effectifs en fin de mois *

Agriculture	2	4	7	8	7	10	0,6	33,0	44,6	119,2	0,5	12,1	18,6	45,3
Industrie	1 047	992	911	892	940	927	55,0	-1,3	1,8	-6,5	46,0	1,5	-0,0	-10,5
Construction	213	208	234	231	236	238	14,1	1,0	1,8	14,2	15,8	1,7	2,0	0,6
Commerce	104	114	103	96	90	120	7,1	32,7	16,1	5,0	8,3	1,3	3,6	-4,1
Tertiaire (hors commerce)	436	398	416	411	422	390	23,2	-7,6	-6,1	-2,0	29,4	-0,0	-1,0	-3,2
Ensemble	1 802	1 717	1 671	1 639	1 695	1 685	100,0	-0,6	0,9	-1,9	100,0	1,1	0,4	-6,1

Contrats conclus

Agriculture	10	26	32	29	21	18	0,5	-13,6	-44,9	-31,7	0,9	6,7	26,4	45,9
Industrie	2 226	2 159	1 951	2 079	1 957	1 881	55,7	-3,9	-3,6	-12,9	38,6	-1,4	4,2	-10,4
Construction	295	281	310	345	331	284	8,4	-14,3	-8,3	1,0	10,3	-4,4	7,9	-6,0
Commerce	526	494	407	293	401	337	10,0	-15,8	-17,2	-31,8	11,5	-3,9	3,2	-5,1
Tertiaire (hors commerce)	887	730	815	836	898	857	25,4	-4,6	5,1	17,3	38,8	-1,7	1,6	0,4
Ensemble	3 944	3 691	3 515	3 582	3 607	3 377	100,0	-6,4	-3,9	-8,5	100,0	-2,0	3,6	-5,1

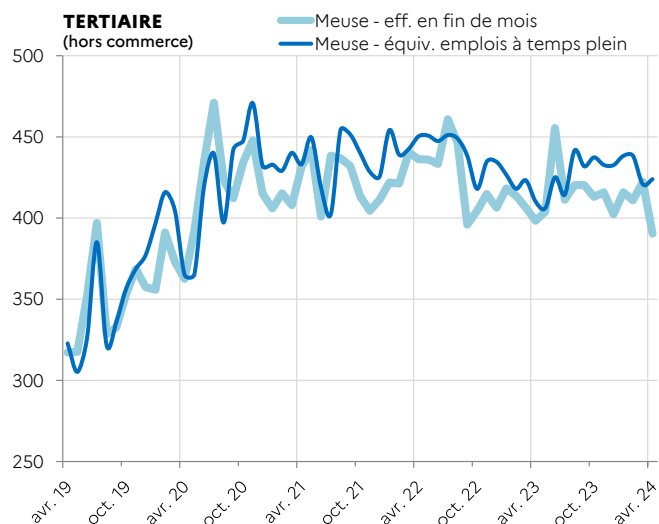
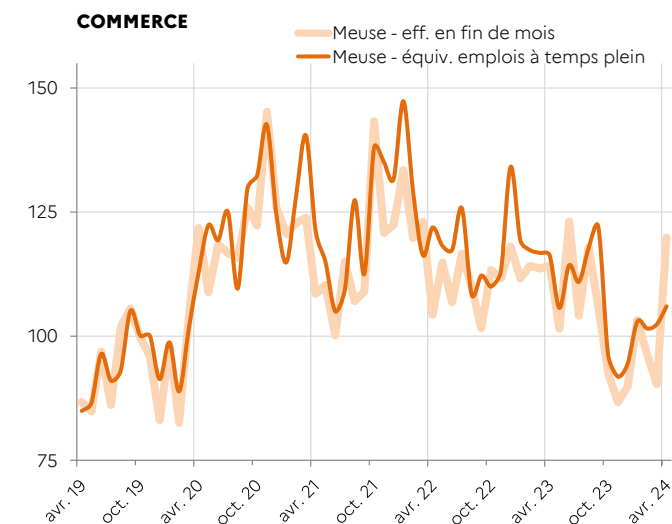
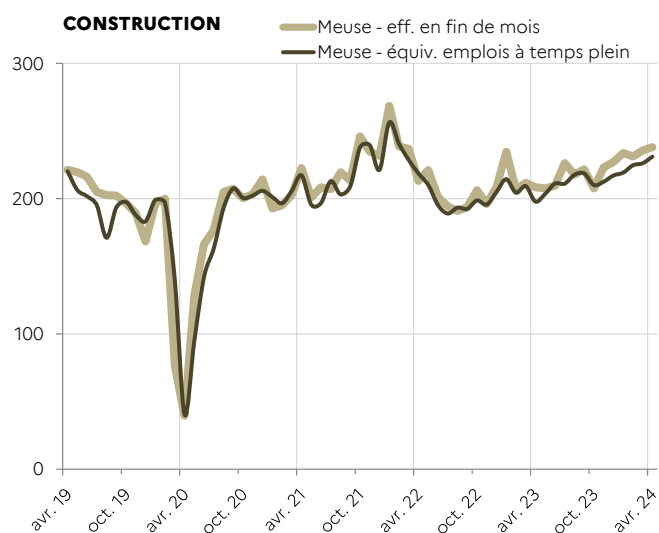
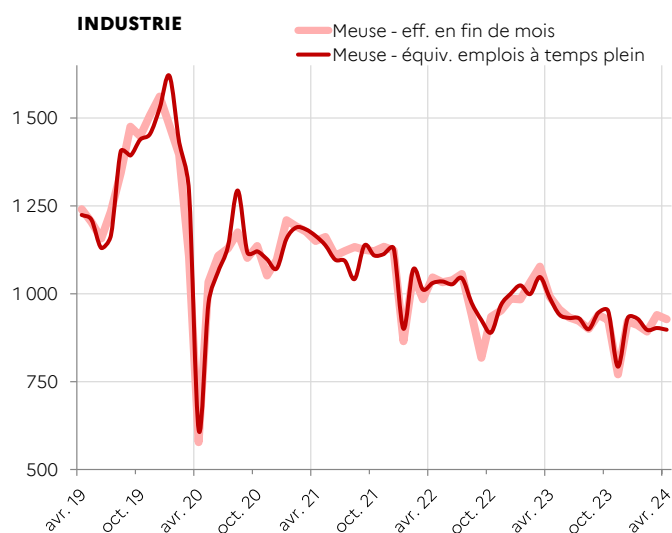
* Nombre de contrats en cours d'exécution sur cinq jours pertinents en fin de mois

Source : Dares, exploitation des déclarations sociales nominatives (DSN)
et des fichiers Pôle emploi des déclarations mensuelles des agences d'intérim

MEUSE

SUIVI DE L'INTÉRIM - EN EFFECTIFS EN FIN DE MOIS * ET ÉQUIVALENT EMPLOI À TEMPS PLEIN (CVS)

* Nombre de contrats en cours d'exécution sur cinq jours pertinents en fin de mois



Source : Dares, exploitation des déclarations sociales nominatives (DSN) et des fichiers Pôle emploi des déclarations mensuelles des agences d'intérim

Directrice de la publication : Angélique ALBERTI
Direction régionale de l'économie, de l'emploi, du travail et des solidarités Grand Est - 6 rue Hirn - 67 000 Strasbourg
Service études statistiques et évaluation - Indicateurs juillet 2024 - ISSN 2556-6199