

## EMPLOI INTÉRIMAIRE

## MEURTHE-ET-MOSELLE

### ÉVOLUTION SELON LES PRINCIPAUX SECTEURS D'ACTIVITÉ

	MEURTHE-ET-MOSELLE										GRAND EST			
	Sept. 2023	Sept. 2024	Juin 2025	Juillet 2025	Août 2025	Sept. 2025	Part (en %)	Évolution (en %)			Part (en %)	Évolution (en %)		
								Sur 1 mois	Sur 3 mois	Sur 1 an		Sur 1 mois	Sur 3 mois	Sur 1 an
<b>Effectifs en fin de mois *</b>														
Agriculture	14	20	19	23	16	14	0,2	-13,9	-28,8	-30,6	0,4	-60,1	-17,7	-33,0
Industrie	2 886	2 794	2 239	2 298	2 230	2 159	37,5	-3,2	-3,6	-22,7	46,2	-2,0	-1,2	-1,2
Construction	1 340	1 374	1 273	1 286	1 340	1 305	22,7	-2,6	2,5	-5,1	15,3	-3,4	-3,6	-7,9
Commerce	527	517	548	511	554	519	9,0	-6,4	-5,4	0,3	8,8	-2,9	-5,0	-0,8
Tertiaire (hors commerce)	2 126	1 956	1 802	1 830	1 836	1 760	30,6	-4,2	-2,3	-10,1	29,4	-1,6	-1,6	-9,9
<b>Ensemble</b>	<b>6 893</b>	<b>6 661</b>	<b>5 881</b>	<b>5 948</b>	<b>5 976</b>	<b>5 756</b>	<b>100,0</b>	<b>-3,7</b>	<b>-2,1</b>	<b>-13,6</b>	<b>100,0</b>	<b>-2,7</b>	<b>-2,1</b>	<b>-5,1</b>

### Contrats conclus

Agriculture	18	27	25	23	37	21	0,1	-43,1	-14,8	-20,4	0,7	-35,8	-10,6	-2,3
Industrie	3 857	3 574	3 872	3 808	3 566	3 972	26,8	11,4	2,6	11,1	37,9	2,0	-2,3	-0,1
Construction	1 896	1 833	1 848	1 841	1 806	1 846	12,4	2,2	-0,1	0,7	9,6	-3,9	-5,8	-8,3
Commerce	1 807	1 949	2 032	2 033	2 115	2 123	14,3	0,3	4,5	8,9	12,9	0,2	-1,1	7,5
Tertiaire (hors commerce)	7 662	6 510	7 241	6 959	7 406	6 880	46,4	-7,1	-5,0	5,7	38,9	-1,1	-1,0	-1,4
<b>Ensemble</b>	<b>15 239</b>	<b>13 893</b>	<b>15 018</b>	<b>14 664</b>	<b>14 931</b>	<b>14 842</b>	<b>100,0</b>	<b>-0,6</b>	<b>-1,2</b>	<b>6,8</b>	<b>100,0</b>	<b>-0,4</b>	<b>-2,1</b>	<b>-0,6</b>

\* Nombre de contrats en cours d'exécution sur cinq jours pertinents en fin de mois

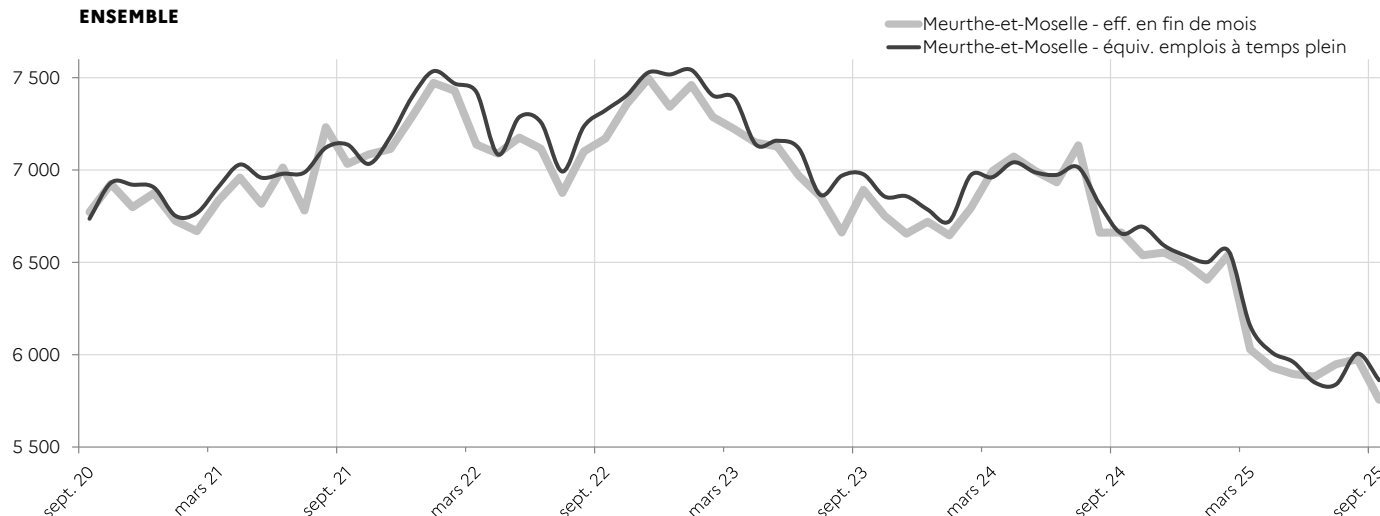
Source : Dares, exploitation des déclarations sociales nominatives (DSN)  
et des fichiers France Travail des déclarations mensuelles des agences d'intérim

# MEURTHE-ET-MOSELLE

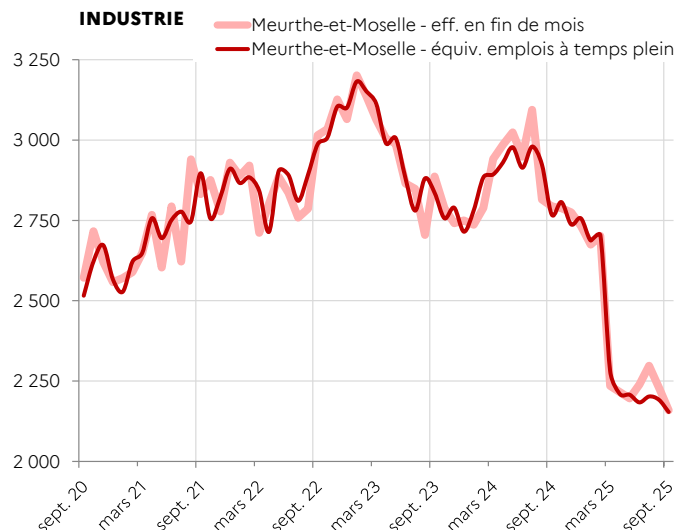
## SUIVI DE L'INTÉRIM - EN EFFECTIFS EN FIN DE MOIS \* ET ÉQUIVALENT EMPLOI À TEMPS PLEIN (CVS)

\* Nombre de contrats en cours d'exécution sur cinq jours pertinents en fin de mois

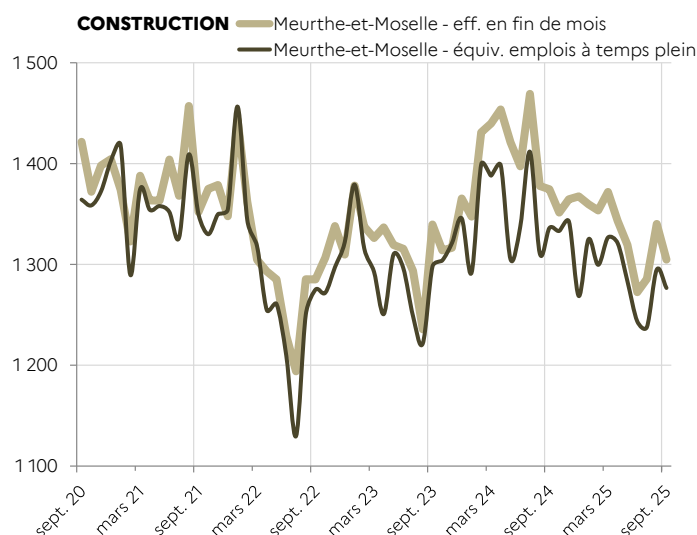
### ENSEMBLE



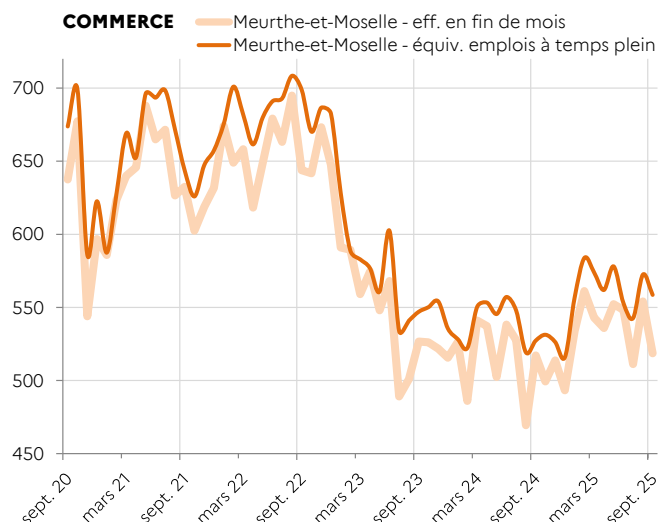
### INDUSTRIE



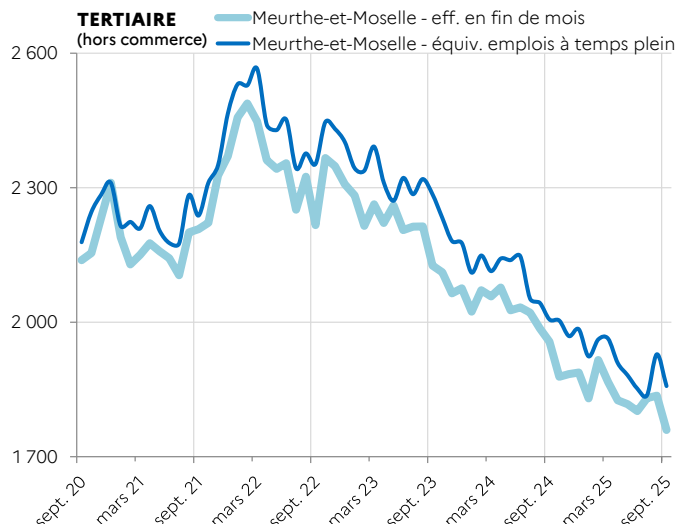
### CONSTRUCTION



### COMMERCE



### TERTIAIRE



Source : Dares, exploitation des déclarations sociales nominatives (DSN)  
et des fichiers France Travail des déclarations mensuelles des agences d'intérim

Directrice de la publication : Louis MAZARI

Direction régionale de l'économie, de l'emploi, du travail et des solidarités Grand Est - 6 rue Hirn - 67 000 Strasbourg  
Service études statistiques et évaluation - Indicateurs décembre 2025 - ISSN 2556-6199