

EMPLOI INTÉRIMAIRE

MEURTHE-ET-MOSELLE

ÉVOLUTION SELON LES PRINCIPAUX SECTEURS D'ACTIVITÉ

	MEURTHE-ET-MOSELLE										GRAND EST			
	Sept. 2022	Sept. 2023	Juin 2024	Juil. 2024	Août 2024	Sept. 2024	Part (en %)	Évolution (en %)			Part (en %)	Évolution (en %)		
								Sur 1 mois	Sur 3 mois	Sur 1 an		Sur 1 mois	Sur 3 mois	Sur 1 an

Effectifs en fin de mois *

Agriculture	10	14	16	21	13	20	0,3	57,4	24,5	41,9	0,5	33,4	12,6	31,3
Industrie	3 004	2 877	2 952	3 152	2 818	2 786	41,6	-1,1	-5,6	-3,2	44,3	-0,4	-4,0	-10,7
Construction	1 283	1 338	1 374	1 428	1 398	1 372	20,5	-1,9	-0,2	2,5	15,6	-3,4	-1,0	-4,0
Commerce	645	531	527	539	493	521	7,8	5,7	-1,2	-1,9	8,4	1,0	4,8	-2,3
Tertiaire (hors commerce)	2 238	2 153	2 039	2 057	2 030	1 994	29,8	-1,8	-2,2	-7,4	31,2	0,3	-0,2	-1,7
Ensemble	7 179	6 912	6 908	7 197	6 751	6 692	100,0	-0,9	-3,1	-3,2	100,0	-0,4	-1,6	-6,1

Contrats conclus

Agriculture	9	17	14	23	22	30	0,2	37,7	107,6	76,2	0,6	0,7	3,3	-5,8
Industrie	4 254	3 810	3 699	3 464	3 464	3 540	25,4	2,2	-4,3	-7,1	38,1	5,2	-1,5	-3,7
Construction	1 845	1 887	1 917	1 871	1 889	1 851	13,3	-2,0	-3,5	-1,9	10,4	0,8	-3,2	0,7
Commerce	2 262	1 773	1 844	1 841	1 767	2 002	14,4	13,3	8,5	12,9	11,9	8,8	9,2	7,6
Tertiaire (hors commerce)	6 980	7 617	7 230	6 436	6 888	6 506	46,7	-5,6	-10,0	-14,6	39,0	4,2	-1,1	-1,5
Ensemble	15 350	15 104	14 706	13 635	14 030	13 929	100,0	-0,7	-5,3	-7,8	100,0	4,7	-0,3	-1,2

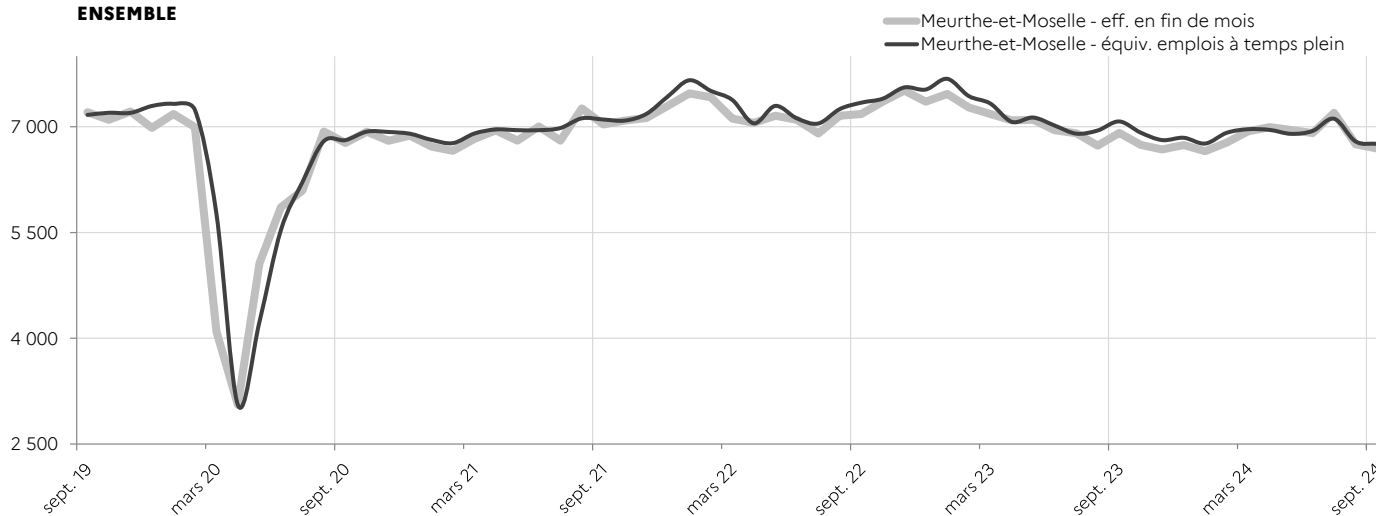
* Nombre de contrats en cours d'exécution sur cinq jours pertinents en fin de mois

MEURTHE-ET-MOSELLE

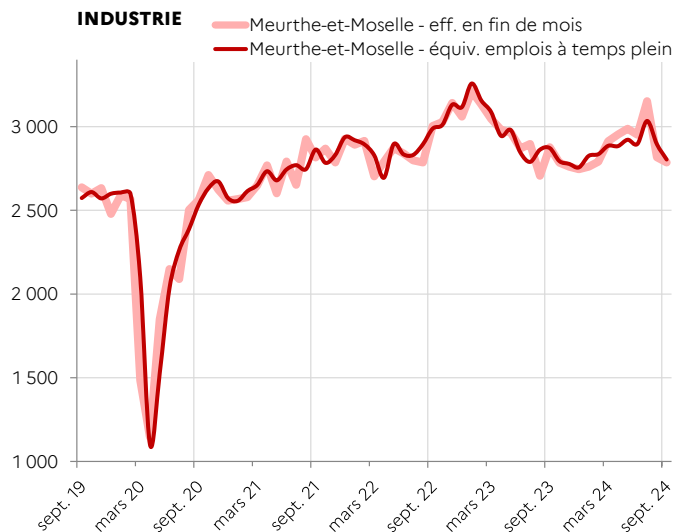
SUIVI DE L'INTÉRIM - EN EFFECTIFS EN FIN DE MOIS * ET ÉQUIVALENT EMPLOI À TEMPS PLEIN (CVS)

* Nombre de contrats en cours d'exécution sur cinq jours pertinents en fin de mois

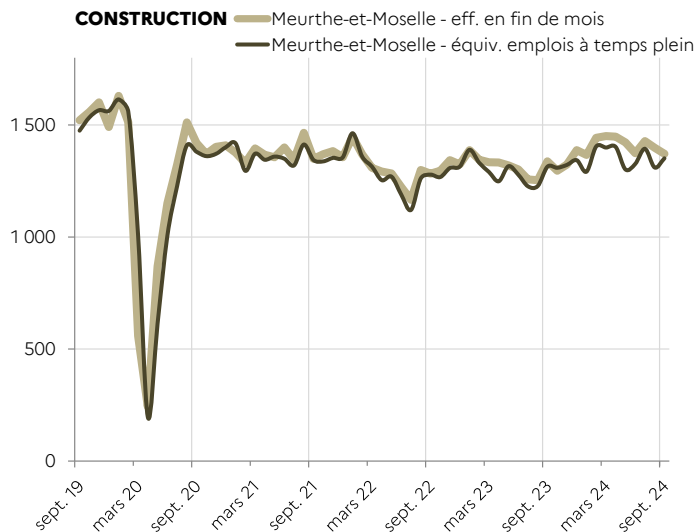
ENSEMBLE



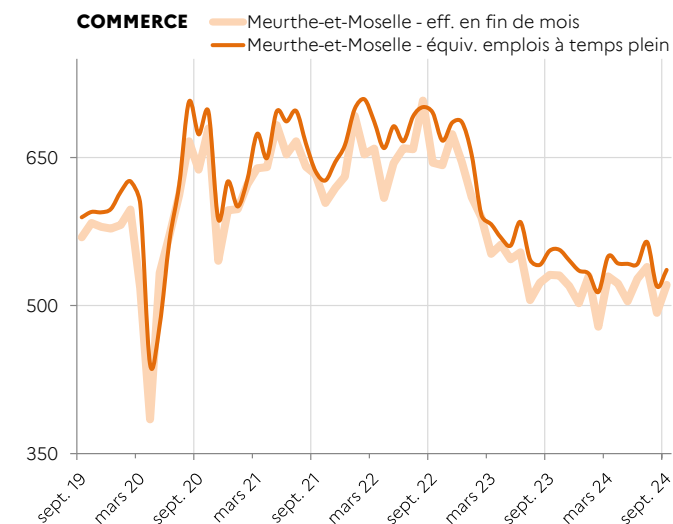
INDUSTRIE



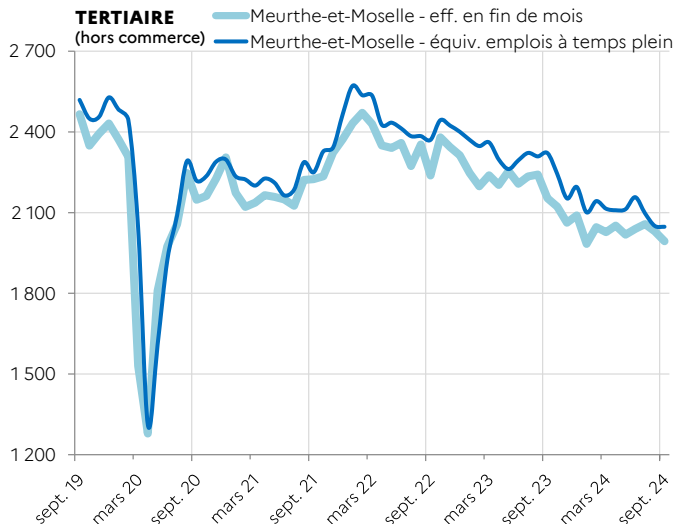
CONSTRUCTION



COMMERCE



TERTIAIRE (hors commerce)



Source : Dares, exploitation des déclarations sociales nominatives (DSN) et des fichiers Pôle emploi des déclarations mensuelles des agences d'intérim

Directrice de la publication : Angélique ALBERTI

Direction régionale de l'économie, de l'emploi, du travail et des solidarités Grand Est - 6 rue Hirn - 67 000 Strasbourg
 Service études statistiques et évaluation - Indicateurs décembre 2024 - ISSN 2556-6199