

EMPLOI INTÉRIMAIRE

MEURTHE-ET-MOSELLE

ÉVOLUTION SELON LES PRINCIPAUX SECTEURS D'ACTIVITÉ

	MEURTHE-ET-MOSELLE										GRAND EST			
	Nov. 2022	Nov. 2023	Août 2024	Sept. 2024	Oct. 2024	Nov. 2024	Part (en %)	Évolution (en %)			Part (en %)	Évolution (en %)		
								Sur 1 mois	Sur 3 mois	Sur 1 an		Sur 1 mois	Sur 3 mois	Sur 1 an

Effectifs en fin de mois *

Agriculture	10	11	13	20	21	16	0,2	-23,8	24,8	41,5	0,5	-0,3	21,6	15,9
Industrie	3 139	2 760	2 812	2 788	2 794	2 801	42,5	0,3	-0,4	1,5	44,5	0,2	-1,7	-10,2
Construction	1 343	1 325	1 396	1 371	1 349	1 378	20,9	2,2	-1,3	4,0	15,7	0,0	-4,1	-3,5
Commerce	672	518	489	522	500	508	7,7	1,5	3,9	-1,9	8,6	2,0	1,2	1,2
Tertiaire (hors commerce)	2 354	2 072	2 023	1 981	1 899	1 894	28,7	-0,3	-6,3	-8,6	30,7	-1,1	-3,1	-4,3
Ensemble	7 519	6 686	6 732	6 682	6 563	6 598	100,0	0,5	-2,0	-1,3	100,0	-0,1	-2,2	-6,4

Contrats conclus

Agriculture	14	18	22	30	27	27	0,2	-1,3	20,8	51,6	0,8	4,0	17,3	19,7
Industrie	4 729	3 875	3 475	3 542	3 651	3 489	25,7	-4,4	0,4	-10,0	37,3	-0,8	-2,0	-9,7
Construction	2 067	1 909	1 881	1 839	1 870	1 806	13,3	-3,4	-4,0	-5,4	10,6	-0,4	-2,5	-1,9
Commerce	2 173	1 915	1 763	2 026	1 817	1 862	13,7	2,5	5,6	-2,7	12,0	-3,4	3,2	-2,4
Tertiaire (hors commerce)	7 216	7 008	6 898	6 492	6 683	6 414	47,2	-4,0	-7,0	-8,5	39,3	-1,7	-1,0	-3,7
Ensemble	16 200	14 725	14 040	13 930	14 048	13 598	100,0	-3,2	-3,1	-7,7	100,0	-1,4	-0,9	-5,5

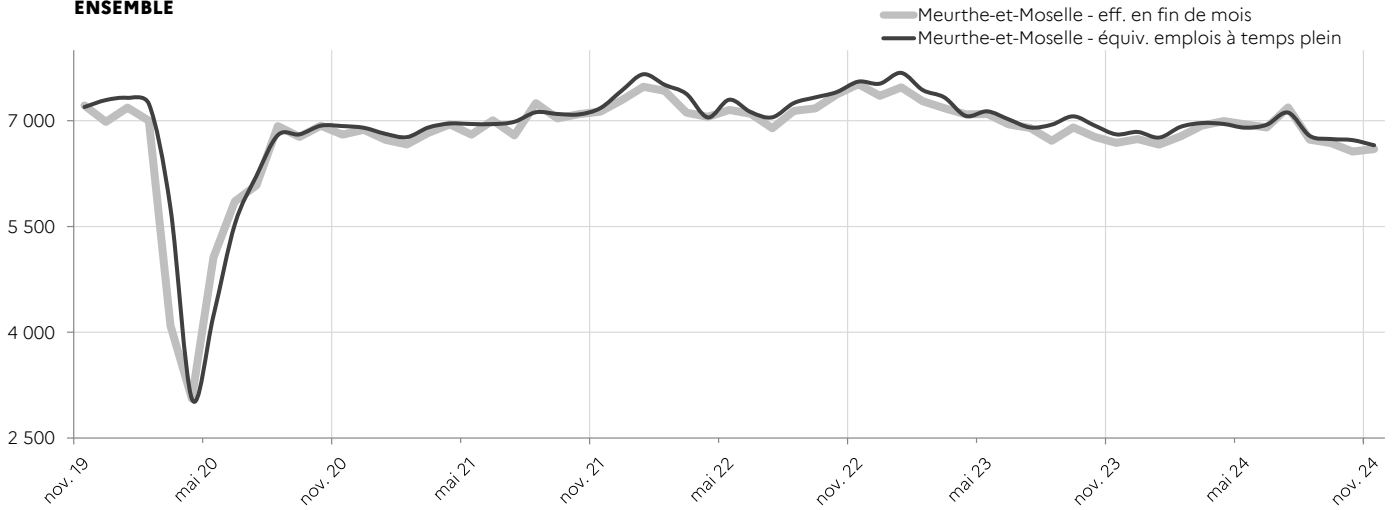
* Nombre de contrats en cours d'exécution sur cinq jours pertinents en fin de mois

MEURTHE-ET-MOSELLE

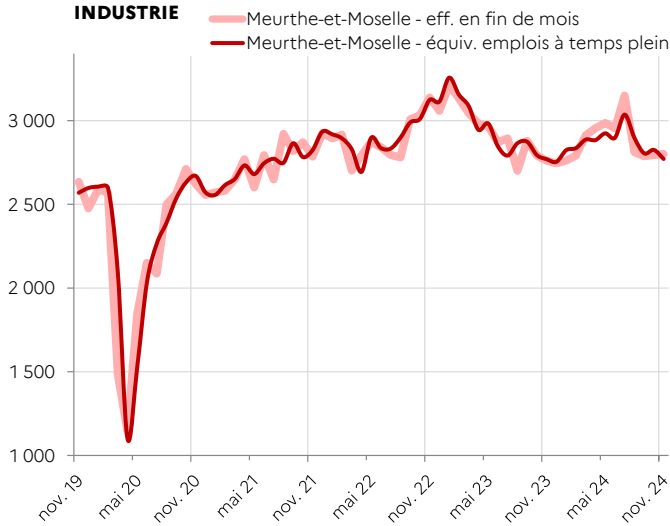
SUIVI DE L'INTÉRIM - EN EFFECTIFS EN FIN DE MOIS * ET ÉQUIVALENT EMPLOI À TEMPS PLEIN (CVS)

* Nombre de contrats en cours d'exécution sur cinq jours pertinents en fin de mois

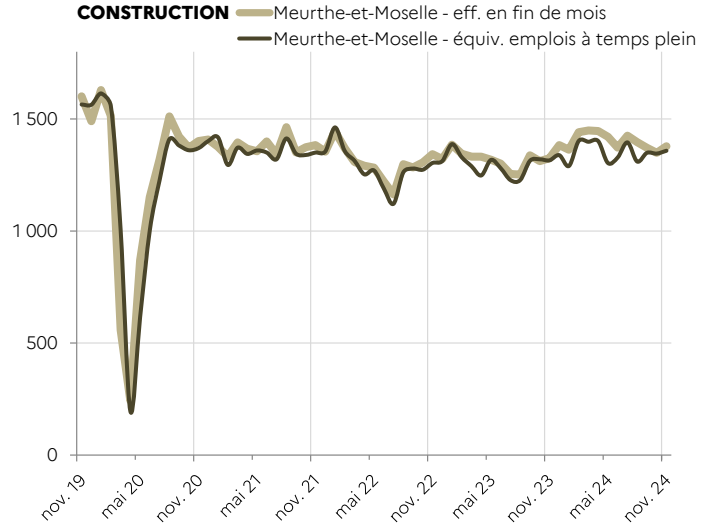
ENSEMBLE



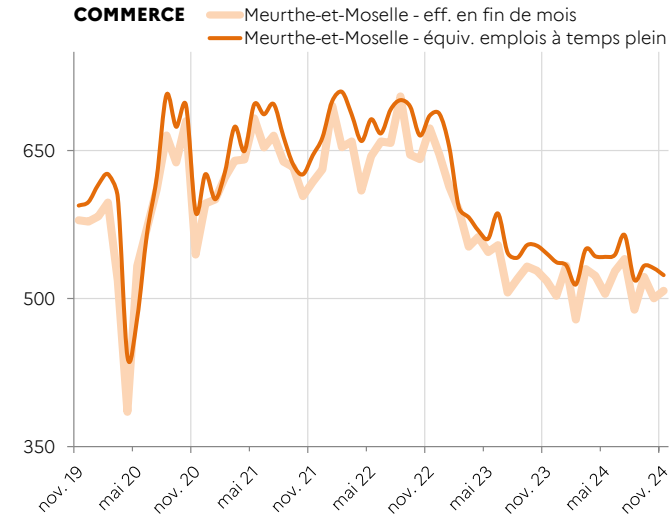
INDUSTRIE



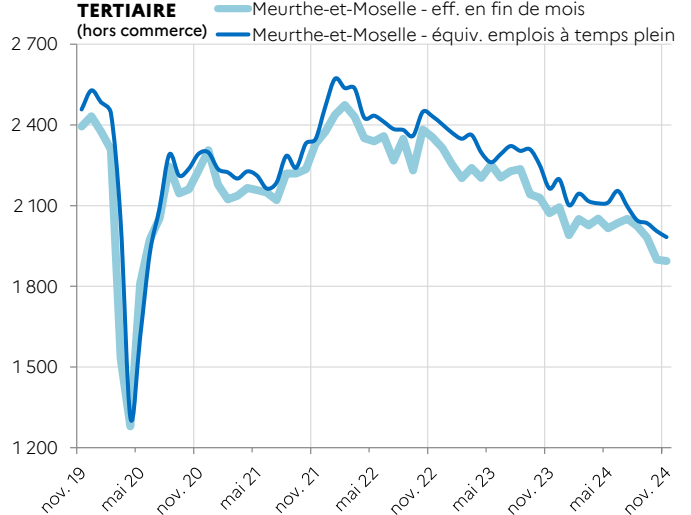
CONSTRUCTION



COMMERCE



TERTIAIRE (hors commerce)



Source : Dares, exploitation des déclarations sociales nominatives (DSN) et des fichiers Pôle emploi des déclarations mensuelles des agences d'intérim

Directrice de la publication : Angélique ALBERTI

Direction régionale de l'économie, de l'emploi, du travail et des solidarités Grand Est - 6 rue Hirn - 67 000 Strasbourg
Service études statistiques et évaluation - Indicateurs février 2025 - ISSN 2556-6199