

## EMPLOI INTÉRIMAIRE

## MEURTHE-ET-MOSELLE

### ÉVOLUTION SELON LES PRINCIPAUX SECTEURS D'ACTIVITÉ

|  | MEURTHE-ET-MOSELLE |              |              |               |              |              |                |                  |               |             | GRAND EST      |                  |               |             |
|--|--------------------|--------------|--------------|---------------|--------------|--------------|----------------|------------------|---------------|-------------|----------------|------------------|---------------|-------------|
|  | Mars<br>2024       | Mars<br>2025 | Déc.<br>2025 | Janv.<br>2026 | Fév.<br>2026 | Mars<br>2026 | Part<br>(en %) | Évolution (en %) |               |             | Part<br>(en %) | Évolution (en %) |               |             |
|  |                    |              |              |               |              |              |                | Sur 1<br>mois    | Sur 3<br>mois | Sur 1<br>an |                | Sur 1<br>mois    | Sur 3<br>mois | Sur 1<br>an |

#### Effectifs en fin de mois \*

|                              |              |              |              |              |              |              |              |            |             |             |              |            |             |             |
|------------------------------|--------------|--------------|--------------|--------------|--------------|--------------|--------------|------------|-------------|-------------|--------------|------------|-------------|-------------|
| Agriculture                  | 14           | 12           | 16           | 18           | 18           | 18           | 0,3          | -0,2       | 13,5        | 54,5        | 0,4          | -0,4       | 12,1        | -9,4        |
| Industrie                    | 2 929        | 2 222        | 2 375        | 2 390        | 2 363        | 2 378        | 40,2         | 0,7        | 0,1         | 7,0         | 46,6         | 0,6        | -0,5        | 4,0         |
| Construction                 | 1 448        | 1 386        | 1 346        | 1 269        | 1 220        | 1 198        | 20,2         | -1,8       | -11,0       | -13,5       | 14,5         | -0,7       | -6,8        | -11,8       |
| Commerce                     | 537          | 536          | 496          | 498          | 517          | 527          | 8,9          | 2,1        | 6,3         | -1,6        | 8,6          | 0,3        | -2,0        | -5,8        |
| Tertiaire<br>(hors commerce) | 2 046        | 1 850        | 1 831        | 1 870        | 1 752        | 1 796        | 30,3         | 2,5        | -1,9        | -3,0        | 29,8         | 1,8        | -0,3        | -0,9        |
| <b>Ensemble</b>              | <b>6 975</b> | <b>6 006</b> | <b>6 064</b> | <b>6 045</b> | <b>5 870</b> | <b>5 918</b> | <b>100,0</b> | <b>0,8</b> | <b>-2,4</b> | <b>-1,5</b> | <b>100,0</b> | <b>0,7</b> | <b>-1,5</b> | <b>-1,0</b> |

#### Contrats conclus

|                              |               |               |               |               |               |               |              |             |             |             |              |             |             |             |
|------------------------------|---------------|---------------|---------------|---------------|---------------|---------------|--------------|-------------|-------------|-------------|--------------|-------------|-------------|-------------|
| Agriculture                  | 18            | 14            | 23            | 36            | 20            | 21            | 0,1          | 4,0         | -6,5        | 47,7        | 0,5          | 10,0        | -4,2        | -19,7       |
| Industrie                    | 3 850         | 3 670         | 3 929         | 3 902         | 4 182         | 4 205         | 29,0         | 0,5         | 7,0         | 14,6        | 38,8         | 0,4         | 1,9         | 2,9         |
| Construction                 | 1 981         | 1 889         | 1 805         | 1 908         | 1 736         | 1 705         | 11,8         | -1,8        | -5,5        | -9,8        | 9,2          | -4,5        | -7,2        | -12,4       |
| Commerce                     | 1 910         | 2 096         | 2 039         | 1 927         | 1 905         | 1 967         | 13,6         | 3,2         | -3,6        | -6,2        | 12,2         | 1,3         | -2,9        | -3,9        |
| Tertiaire<br>(hors commerce) | 7 110         | 7 055         | 7 292         | 7 116         | 6 642         | 6 579         | 45,4         | -0,9        | -9,8        | -6,8        | 39,3         | -0,7        | -3,1        | 1,0         |
| <b>Ensemble</b>              | <b>14 869</b> | <b>14 725</b> | <b>15 087</b> | <b>14 890</b> | <b>14 486</b> | <b>14 476</b> | <b>100,0</b> | <b>-0,1</b> | <b>-4,1</b> | <b>-1,7</b> | <b>100,0</b> | <b>-0,4</b> | <b>-1,6</b> | <b>-0,4</b> |

\* Nombre de contrats en cours d'exécution sur cinq jours pertinents en fin de mois

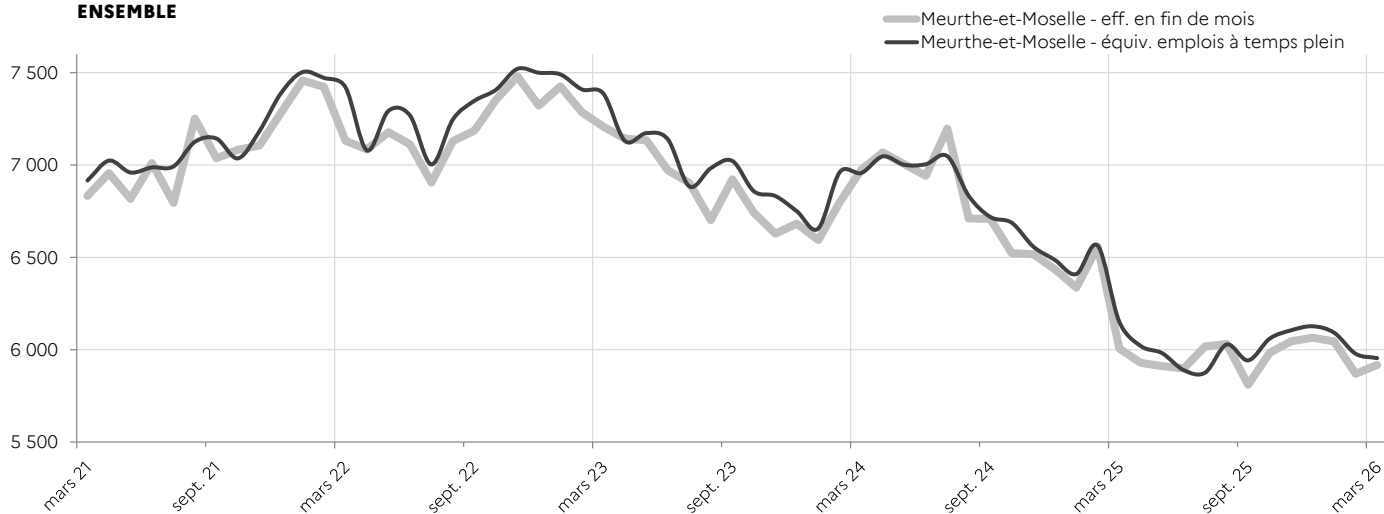
Source : Dares, exploitation des déclarations sociales nominatives (DSN)  
et des fichiers France Travail des déclarations mensuelles des agences d'intérim

# MEURTHE-ET-MOSELLE

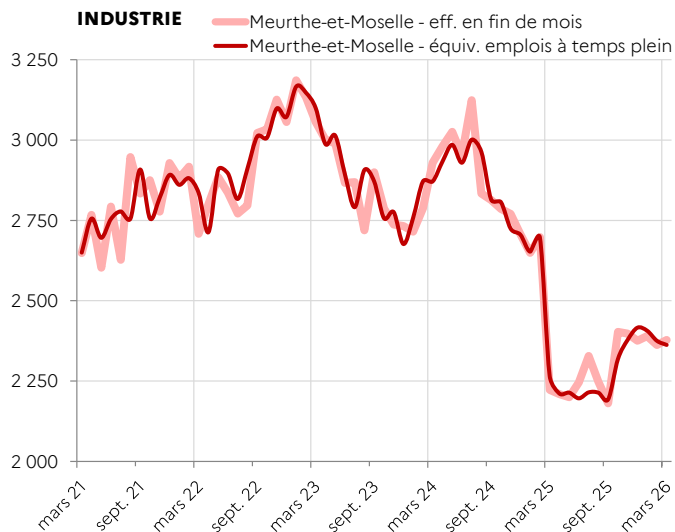
## SUIVI DE L'INTÉRIM - EN EFFECTIFS EN FIN DE MOIS \* ET ÉQUIVALENT EMPLOI À TEMPS PLEIN (CVS)

\* Nombre de contrats en cours d'exécution sur cinq jours pertinents en fin de mois

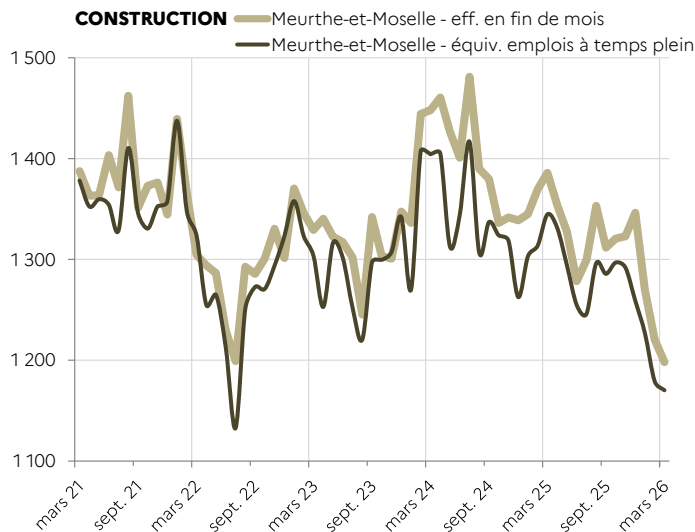
### ENSEMBLE



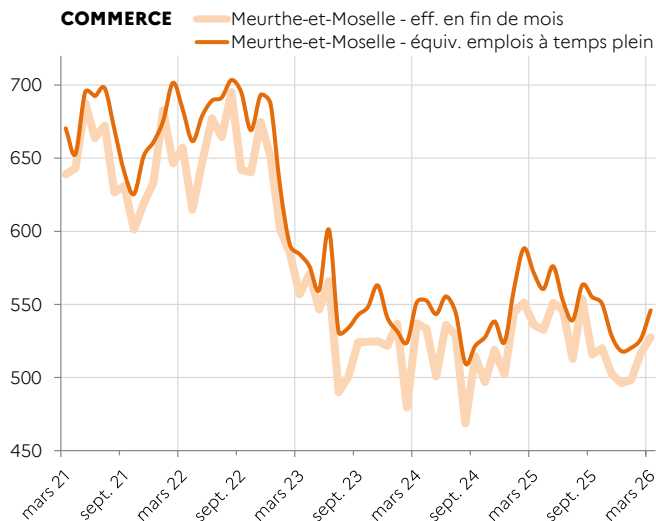
### INDUSTRIE



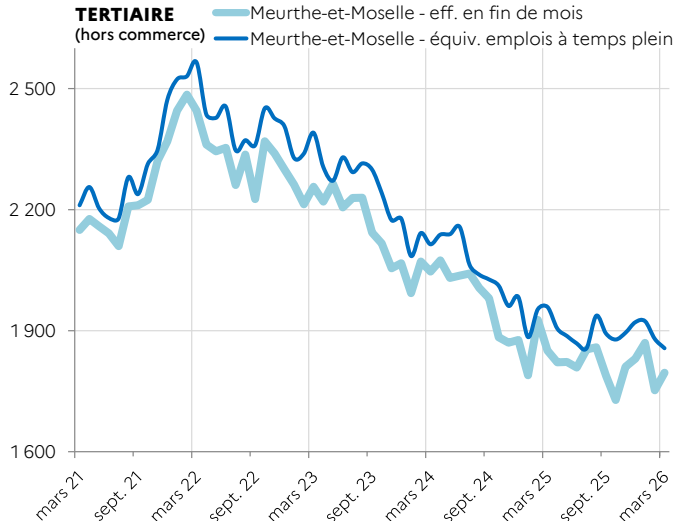
### CONSTRUCTION



### COMMERCE



### TERTIAIRE (hors commerce)



Source : Dares, exploitation des déclarations sociales nominatives (DSN) et des fichiers France Travail des déclarations mensuelles des agences d'intérim

Directrice de la publication : Delphine JOLY  
Direction régionale de l'économie, de l'emploi, du travail et des solidarités Grand Est - 6 rue Hirn - 67 000 Strasbourg  
Service études statistiques et évaluation - Indicateurs mai 2026 - ISSN 2556-6199