

EMPLOI INTÉRIMAIRE

MEURTHE-ET-MOSELLE

ÉVOLUTION SELON LES PRINCIPAUX SECTEURS D'ACTIVITÉ

| | MEURTHE-ET-MOSELLE | | | | | | | | | | GRAND EST | | | |
|--|--------------------|---------------|---------------|-------------|--------------|---------------|----------------|------------------|---------------|-------------|----------------|------------------|---------------|-------------|
| | Juil. 2022 | Juil. 2023 | Avril 2024 | Mai 2024 | Juin 2024 | Juil. 2024 | Part (en %) | Évolution (en %) | | | Part (en %) | Évolution (en %) | | |
| | | | | | | | | Sur 1 mois | Sur 3 mois | Sur 1 an | | Sur 1 mois | Sur 3 mois | Sur 1 an |

Effectifs en fin de mois *

| | | | | | | | | | | | | | | |
|------------------------------|--------------|--------------|--------------|--------------|--------------|--------------|--------------|------------|------------|------------|--------------|------------|-------------|-------------|
| Agriculture | 9 | 13 | 20 | 21 | 16 | 21 | 0,3 | 32,9 | 8,3 | 61,3 | 0,5 | 1,6 | -4,6 | 15,0 |
| Industrie | 2 823 | 2 918 | 2 970 | 3 011 | 2 986 | 3 182 | 43,8 | 6,6 | 7,1 | 9,0 | 45,6 | 1,6 | -1,1 | -6,9 |
| Construction | 1 181 | 1 274 | 1 460 | 1 437 | 1 391 | 1 450 | 20,0 | 4,2 | -0,7 | 13,8 | 15,8 | 3,4 | -0,4 | 2,2 |
| Commerce | 660 | 505 | 525 | 507 | 530 | 539 | 7,4 | 1,8 | 2,7 | 6,7 | 8,0 | 3,2 | -2,7 | -3,7 |
| Tertiaire (hors commerce) | 2 288 | 2 245 | 2 063 | 2 033 | 2 059 | 2 070 | 28,5 | 0,5 | 0,3 | -7,8 | 30,2 | -0,4 | 2,4 | -2,8 |
| Ensemble | 6 961 | 6 956 | 7 039 | 7 009 | 6 982 | 7 263 | 100,0 | 4,0 | 3,2 | 4,4 | 100,0 | 1,4 | -0,1 | -4,0 |

Contrats conclus

| | | | | | | | | | | | | | | |
|------------------------------|---------------|---------------|---------------|---------------|---------------|---------------|--------------|-------------|-------------|--------------|--------------|-------------|-------------|-------------|
| Agriculture | 11 | 18 | 24 | 18 | 14 | 22 | 0,2 | 54,8 | -6,6 | 21,6 | 0,9 | 33,9 | 1,8 | 5,7 |
| Industrie | 4 414 | 4 107 | 3 938 | 3 731 | 3 773 | 3 491 | 25,9 | -7,5 | -11,4 | -15,0 | 38,3 | -6,0 | -5,2 | -10,1 |
| Construction | 1 832 | 1 836 | 1 885 | 1 900 | 1 918 | 1 843 | 13,7 | -3,9 | -2,2 | 0,4 | 10,4 | -7,3 | -3,7 | -6,1 |
| Commerce | 2 371 | 1 772 | 1 847 | 1 856 | 1 831 | 1 805 | 13,4 | -1,4 | -2,3 | 1,9 | 11,3 | -0,7 | -4,9 | -3,8 |
| Tertiaire (hors commerce) | 7 001 | 7 510 | 7 250 | 7 275 | 7 263 | 6 326 | 46,9 | -12,9 | -12,7 | -15,8 | 39,0 | -6,1 | -4,0 | -3,9 |
| Ensemble | 15 630 | 15 243 | 14 945 | 14 780 | 14 798 | 13 487 | 100,0 | -8,9 | -9,8 | -11,5 | 100,0 | -5,4 | -4,5 | -6,5 |

* Nombre de contrats en cours d'exécution sur cinq jours pertinents en fin de mois

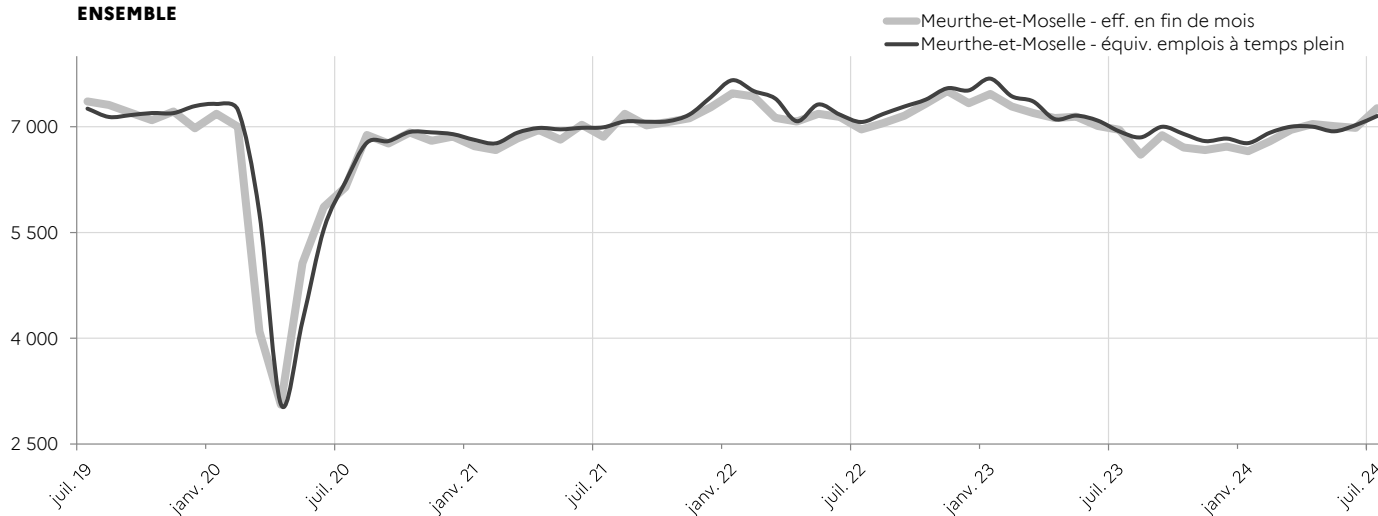
Source : Dares, exploitation des déclarations sociales nominatives (DSN)
et des fichiers Pôle emploi des déclarations mensuelles des agences d'intérim

MEURTHE-ET-MOSELLE

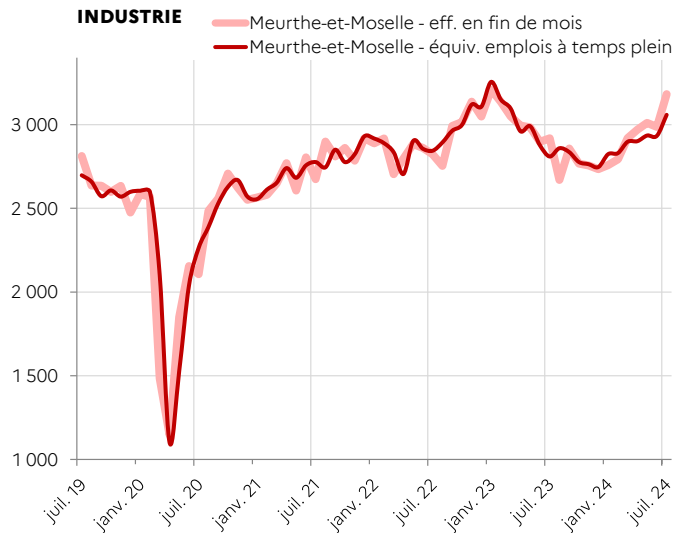
SUIVI DE L'INTÉRIM - EN EFFECTIFS EN FIN DE MOIS * ET ÉQUIVALENT EMPLOI À TEMPS PLEIN (CVS)

* Nombre de contrats en cours d'exécution sur cinq jours pertinents en fin de mois

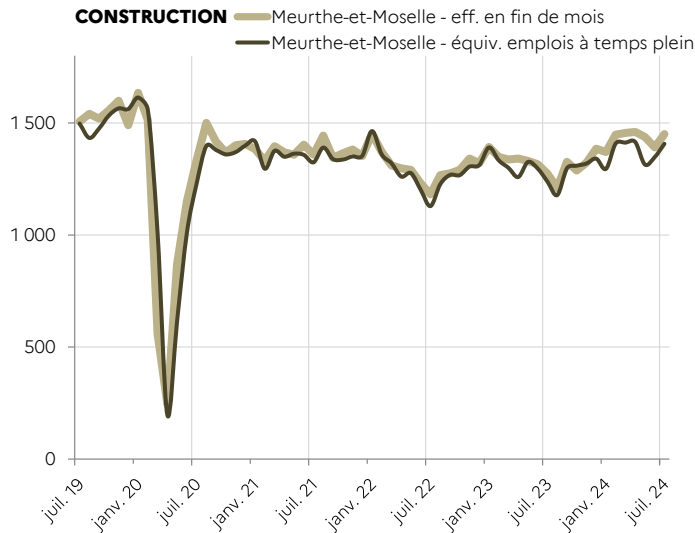
ENSEMBLE



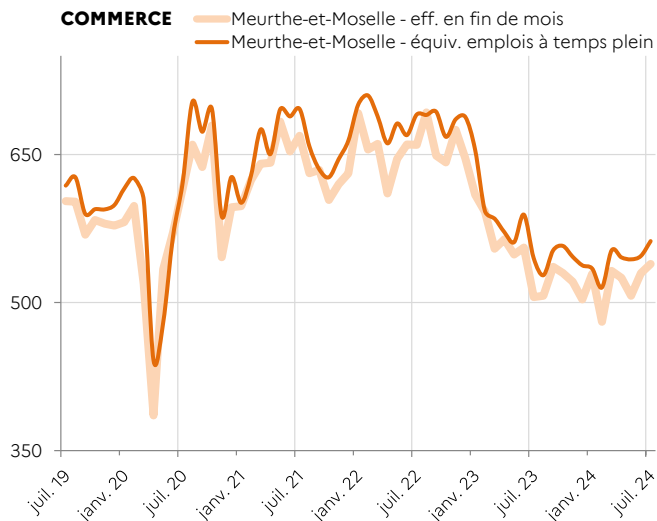
INDUSTRIE



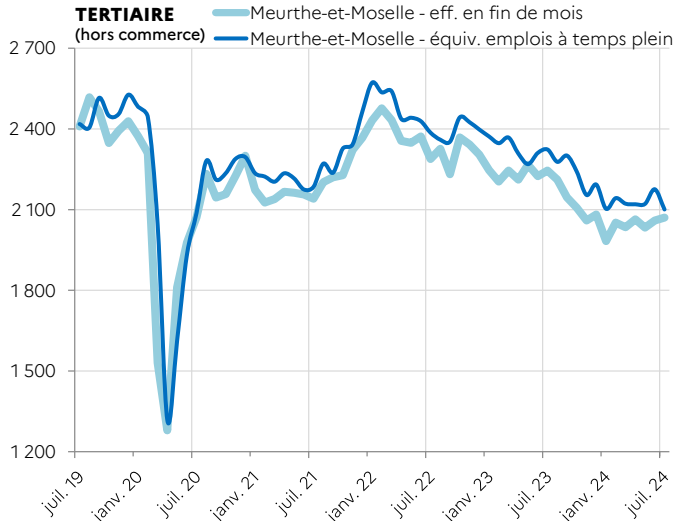
CONSTRUCTION



COMMERCE



TERTIAIRE (hors commerce)



Source : Dares, exploitation des déclarations sociales nominatives (DSN) et des fichiers Pôle emploi des déclarations mensuelles des agences d'intérim

Directrice de la publication : Angélique ALBERTI
 Direction régionale de l'économie, de l'emploi, du travail et des solidarités Grand Est - 6 rue Hirn - 67 000 Strasbourg
 Service études statistiques et évaluation - Indicateurs octobre 2024 - ISSN 2556-6199