

EMPLOI INTÉRIMAIRE

MEURTHE-ET-MOSELLE

ÉVOLUTION SELON LES PRINCIPAUX SECTEURS D'ACTIVITÉ

	MEURTHE-ET-MOSELLE										GRAND EST			
	Janv. 2022	Janv. 2023	Oct. 2023	Nov. 2023	Déc. 2023	Janv. 2024	Part (en %)	Évolution (en %)			Part (en %)	Évolution (en %)		
								Sur 1 mois	Sur 3 mois	Sur 1 an		Sur 1 mois	Sur 3 mois	Sur 1 an

Effectifs en fin de mois *

Agriculture	12	9	12	12	18	16	0,2	-7,2	31,5	79,0	0,4	-4,9	-0,1	4,1
Industrie	2 891	3 198	2 731	2 734	2 726	2 745	41,7	0,7	0,5	-14,2	46,2	-2,6	-3,0	-11,7
Construction	1 420	1 352	1 291	1 311	1 390	1 327	20,2	-4,6	2,8	-1,8	15,3	-4,5	-1,6	-6,2
Commerce	677	591	537	526	501	512	7,8	2,3	-4,6	-13,3	8,0	0,9	-3,6	-9,8
Tertiaire (hors commerce)	2 425	2 252	2 113	2 056	2 041	1 977	30,1	-3,1	-6,5	-12,2	30,1	-0,3	-1,5	-6,2
Ensemble	7 426	7 401	6 686	6 639	6 675	6 577	100,0	-1,5	-1,6	-11,1	100,0	-2,0	-2,3	-9,1

Contrats conclus

Agriculture	11	14	21	19	22	20	0,1	-10,7	-5,8	43,3	0,7	-4,8	-0,2	8,4
Industrie	4 874	4 431	3 921	3 749	3 873	3 783	26,6	-2,3	-3,5	-14,6	39,0	-8,0	-9,6	-14,4
Construction	2 241	2 053	1 969	1 726	2 034	1 778	12,5	-12,6	-9,7	-13,4	10,1	-13,6	-13,0	-11,9
Commerce	2 616	2 044	1 852	1 896	1 991	1 802	12,7	-9,5	-2,7	-11,9	11,4	-11,3	-4,3	-7,8
Tertiaire (hors commerce)	7 095	7 152	6 929	7 131	7 553	6 818	48,0	-9,7	-1,6	-4,7	38,8	-8,7	-0,7	-1,4
Ensemble	16 835	15 694	14 693	14 520	15 473	14 201	100,0	-8,2	-3,3	-9,5	100,0	-9,2	-6,1	-8,6

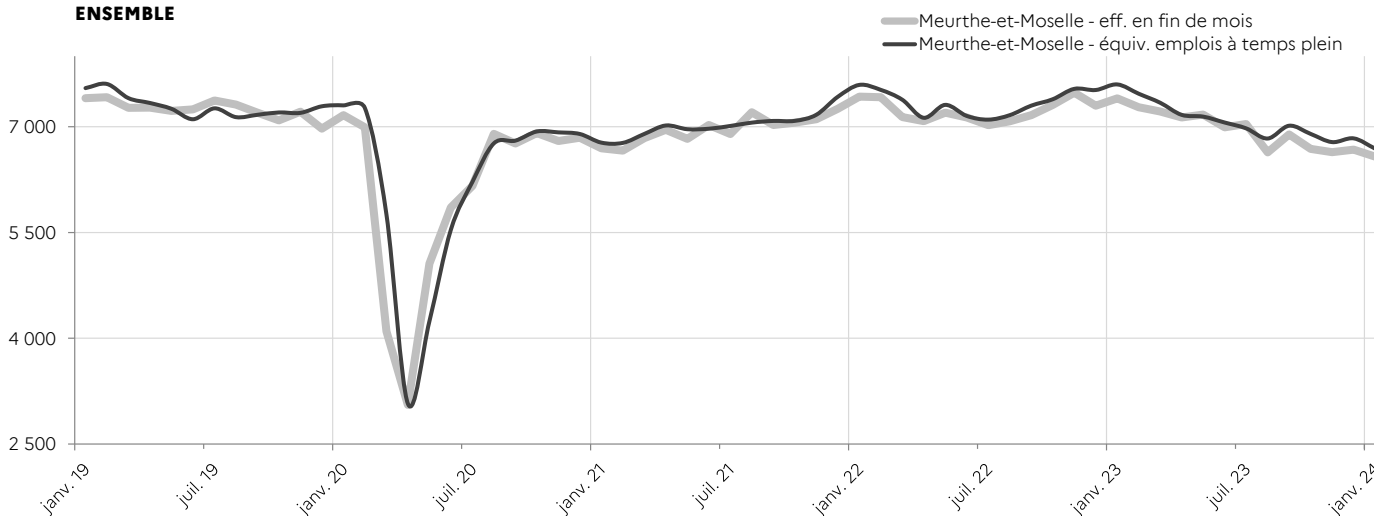
* Nombre de contrats en cours d'exécution sur cinq jours pertinents en fin de mois

MEURTHE-ET-MOSELLE

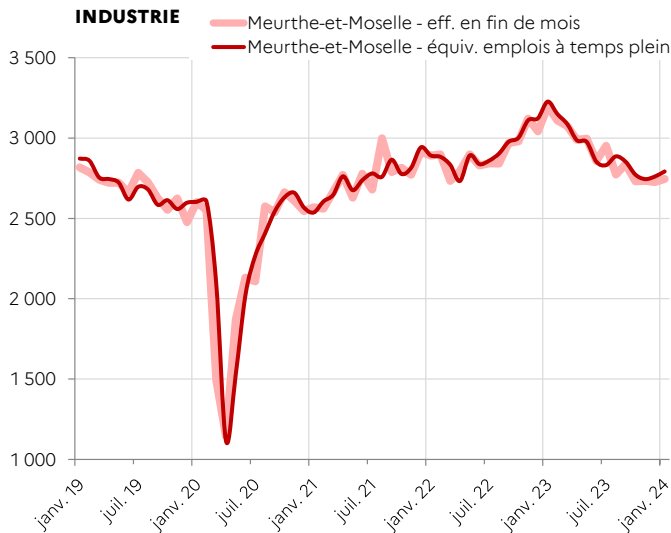
SUIVI DE L'INTÉRIM - EN EFFECTIFS EN FIN DE MOIS * ET ÉQUIVALENT EMPLOI À TEMPS PLEIN (CVS)

* Nombre de contrats en cours d'exécution sur cinq jours pertinents en fin de mois

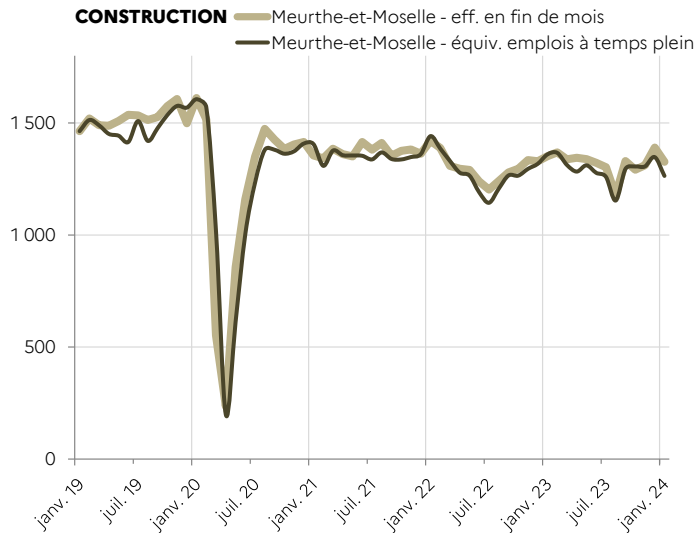
ENSEMBLE



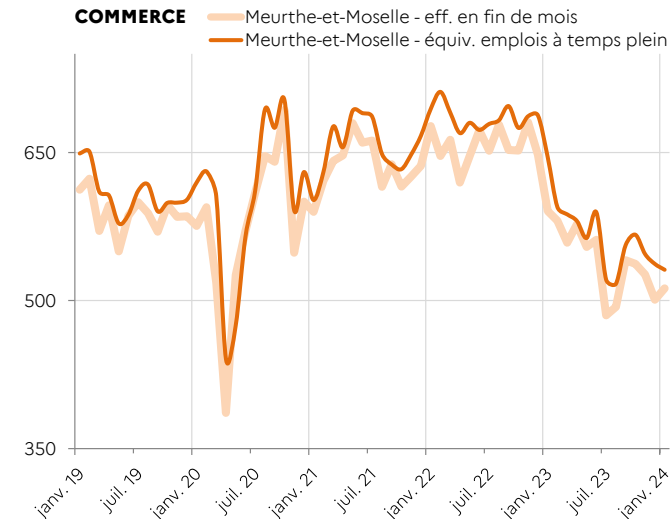
INDUSTRIE



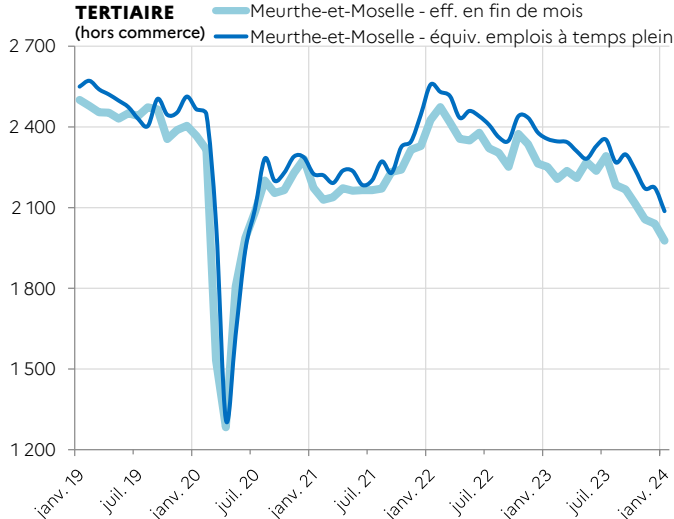
CONSTRUCTION



COMMERCE



TERTIAIRE (hors commerce)



Source : Dares, exploitation des déclarations sociales nominatives (DSN) et des fichiers Pôle emploi des déclarations mensuelles des agences d'intérim

Directrice de la publication : Angélique ALBERTI
 Direction régionale de l'économie, de l'emploi, du travail et des solidarités Grand Est - 6 rue Hirn - 67 000 Strasbourg
 Service études statistiques et évaluation - Indicateurs avril 2024 - ISSN 2556-6199