

EMPLOI INTÉRIMAIRE

HAUTE-MARNE

ÉVOLUTION SELON LES PRINCIPAUX SECTEURS D'ACTIVITÉ

| HAUTE-MARNE | | | | | | | | GRAND EST | | | | | |
|---------------|---------------|--------------|-----------------|--------------|---------------|----------------|------------------|---------------|-------------|----------------|------------------|---------------|-------------|
| Sept. 2023 | Sept. 2024 | Juin 2025 | Juillet 2025 | Août 2025 | Sept. 2025 | Part (en %) | Évolution (en %) | | | Part (en %) | Évolution (en %) | | |
| | | | | | | | Sur 1 mois | Sur 3 mois | Sur 1 an | | Sur 1 mois | Sur 3 mois | Sur 1 an |

Effectifs en fin de mois *

| | | | | | | | | | | | | | | |
|------------------------------|--------------|--------------|--------------|--------------|--------------|--------------|--------------|-------------|-------------|------------|--------------|-------------|-------------|-------------|
| Agriculture | 1 | 1 | 1 | 2 | 1 | 3 | 0,1 | 127,6 | 160,5 | 192,2 | 0,4 | -60,1 | -17,7 | -33,0 |
| Industrie | 1 432 | 1 153 | 1 205 | 1 294 | 1 235 | 1 208 | 62,4 | -2,2 | 0,2 | 4,8 | 46,2 | -2,0 | -1,2 | -1,2 |
| Construction | 150 | 167 | 155 | 152 | 154 | 155 | 8,0 | 0,7 | 0,4 | -7,1 | 15,3 | -3,4 | -3,6 | -7,9 |
| Commerce | 91 | 59 | 73 | 63 | 75 | 65 | 3,4 | -12,9 | -11,0 | 10,4 | 8,8 | -2,9 | -5,0 | -0,8 |
| Tertiaire (hors commerce) | 606 | 541 | 517 | 491 | 521 | 505 | 26,1 | -3,1 | -2,3 | -6,6 | 29,4 | -1,6 | -1,6 | -9,9 |
| Ensemble | 2 280 | 1 921 | 1 952 | 2 003 | 1 987 | 1 937 | 100,0 | -2,5 | -0,8 | 0,8 | 100,0 | -2,7 | -2,1 | -5,1 |

Contrats conclus

| | | | | | | | | | | | | | | |
|------------------------------|--------------|--------------|--------------|--------------|--------------|--------------|--------------|-------------|-------------|------------|--------------|-------------|-------------|-------------|
| Agriculture | 6 | 2 | 1 | 5 | 1 | 6 | 0,2 | 508,2 | 535,1 | 209,1 | 0,7 | -35,8 | -10,6 | -2,3 |
| Industrie | 2 548 | 2 021 | 2 226 | 2 157 | 2 201 | 2 052 | 56,4 | -6,8 | -7,8 | 1,5 | 37,9 | 2,0 | -2,3 | -0,1 |
| Construction | 247 | 177 | 181 | 200 | 203 | 216 | 5,9 | 6,3 | 19,1 | 22,0 | 9,6 | -3,9 | -5,8 | -8,3 |
| Commerce | 264 | 162 | 244 | 214 | 183 | 153 | 4,2 | -16,7 | -37,5 | -5,7 | 12,9 | 0,2 | -1,1 | 7,5 |
| Tertiaire (hors commerce) | 1 723 | 1 085 | 1 148 | 1 172 | 1 210 | 1 214 | 33,4 | 0,4 | 5,8 | 11,9 | 38,9 | -1,1 | -1,0 | -1,4 |
| Ensemble | 4 789 | 3 447 | 3 800 | 3 747 | 3 798 | 3 641 | 100,0 | -4,1 | -4,2 | 5,6 | 100,0 | -0,4 | -2,1 | -0,6 |

* Nombre de contrats en cours d'exécution sur cinq jours pertinents en fin de mois

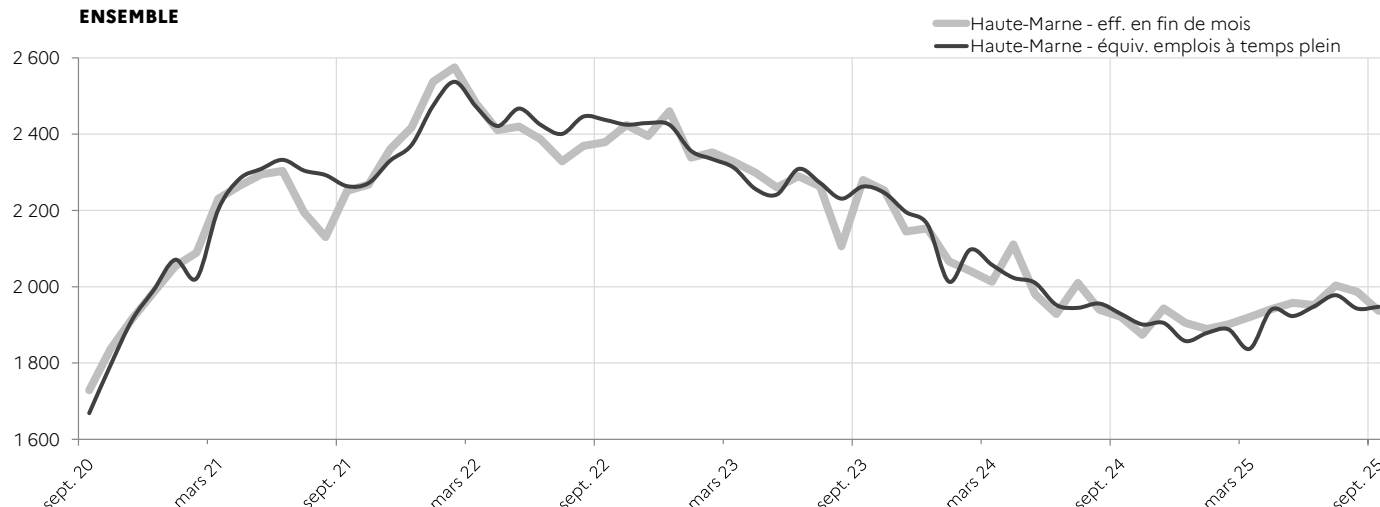
Source : Dares, exploitation des déclarations sociales nominatives (DSN)
et des fichiers France Travail des déclarations mensuelles des agences d'intérim

HAUTE-MARNE

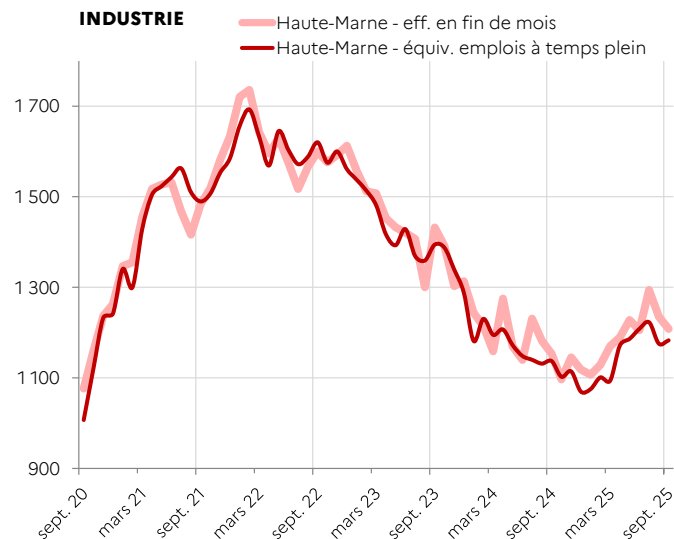
SUIVI DE L'INTÉRIM - EN EFFECTIFS EN FIN DE MOIS * ET ÉQUIVALENT EMPLOI À TEMPS PLEIN (CVS)

* Nombre de contrats en cours d'exécution sur cinq jours pertinents en fin de mois

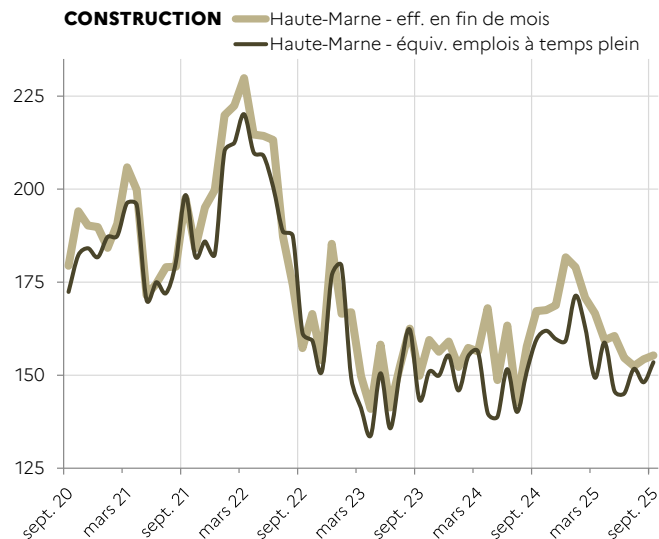
ENSEMBLE



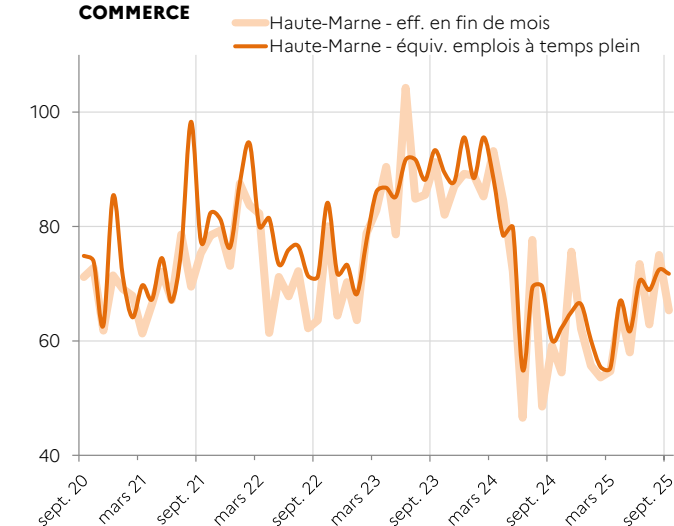
INDUSTRIE



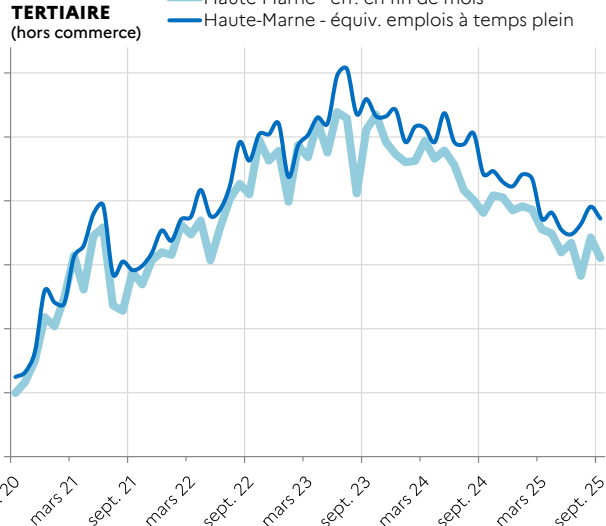
CONSTRUCTION



COMMERCE



TERTIAIRE



Source : Dares, exploitation des déclarations sociales nominatives (DSN)
et des fichiers France Travail des déclarations mensuelles des agences d'intérim

Directrice de la publication : Louis MAZARI

Direction régionale de l'économie, de l'emploi, du travail et des solidarités Grand Est - 6 rue Hirn - 67 000 Strasbourg
Service études statistiques et évaluation - Indicateurs décembre 2025 - ISSN 2556-6199