

EMPLOI INTÉRIMAIRE

HAUTE-MARNE

ÉVOLUTION SELON LES PRINCIPAUX SECTEURS D'ACTIVITÉ

	HAUTE-MARNE										GRAND EST			
	Sept. 2022	Sept. 2023	Juin 2024	Juil. 2024	Août 2024	Sept. 2024	Part (en %)	Évolution (en %)			Part (en %)	Évolution (en %)		
								Sur 1 mois	Sur 3 mois	Sur 1 an		Sur 1 mois	Sur 3 mois	Sur 1 an

Effectifs en fin de mois *

Agriculture	3	1	0	0	1	0	0,0	-100,0	0,0	-100,0	0,5	33,4	12,6	31,3
Industrie	1 594	1 430	1 128	1 254	1 210	1 155	59,8	-4,5	2,4	-19,2	44,3	-0,4	-4,0	-10,7
Construction	157	151	157	137	151	170	8,8	12,3	8,1	12,2	15,6	-3,4	-1,0	-4,0
Commerce	65	94	47	74	52	61	3,2	18,8	31,6	-34,6	8,4	1,0	4,8	-2,3
Tertiaire (hors commerce)	563	611	577	564	557	545	28,2	-2,2	-5,6	-10,9	31,2	0,3	-0,2	-1,7
Ensemble	2 383	2 287	1 909	2 029	1 971	1 931	100,0	-2,0	1,2	-15,5	100,0	-0,4	-1,6	-6,1

Contrats conclus

Agriculture	9	6	3	2	2	2	0,1	-2,4	-36,3	-68,6	0,6	0,7	3,3	-5,8
Industrie	2 679	2 487	2 175	2 038	1 989	2 016	58,5	1,4	-7,3	-18,9	38,1	5,2	-1,5	-3,7
Construction	215	244	192	133	185	179	5,2	-2,9	-6,7	-26,5	10,4	0,8	-3,2	0,7
Commerce	202	294	138	204	166	177	5,1	6,7	28,2	-39,7	11,9	8,8	9,2	7,6
Tertiaire (hors commerce)	1 154	1 727	1 217	1 169	1 155	1 075	31,2	-7,0	-11,7	-37,8	39,0	4,2	-1,1	-1,5
Ensemble	4 259	4 759	3 726	3 546	3 497	3 449	100,0	-1,4	-7,4	-27,5	100,0	4,7	-0,3	-1,2

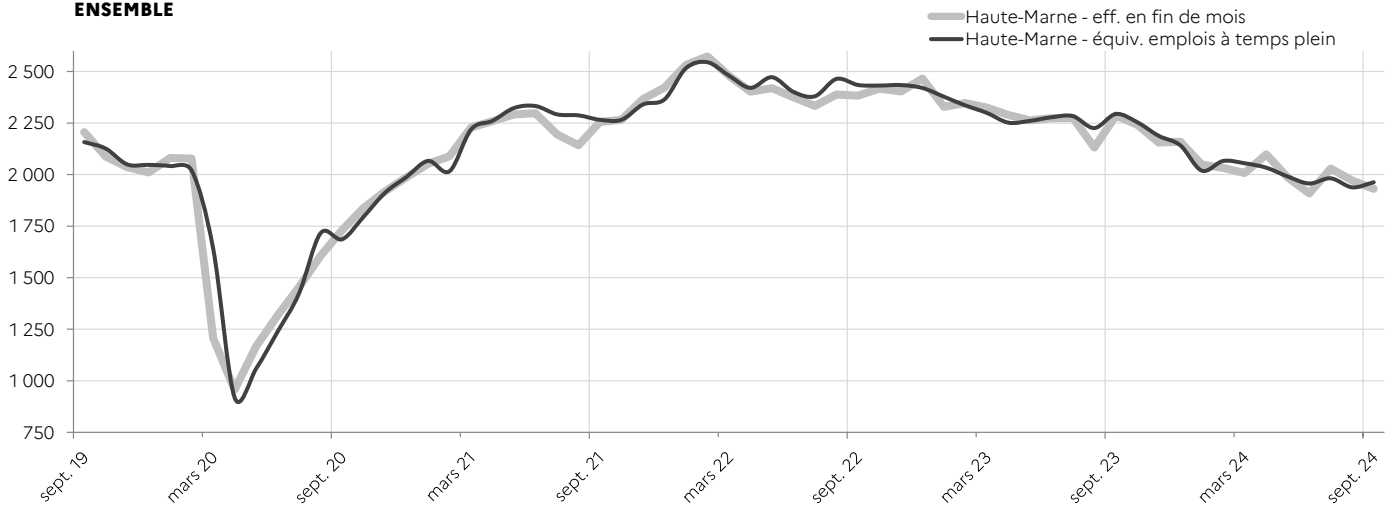
* Nombre de contrats en cours d'exécution sur cinq jours pertinents en fin de mois

HAUTE-MARNE

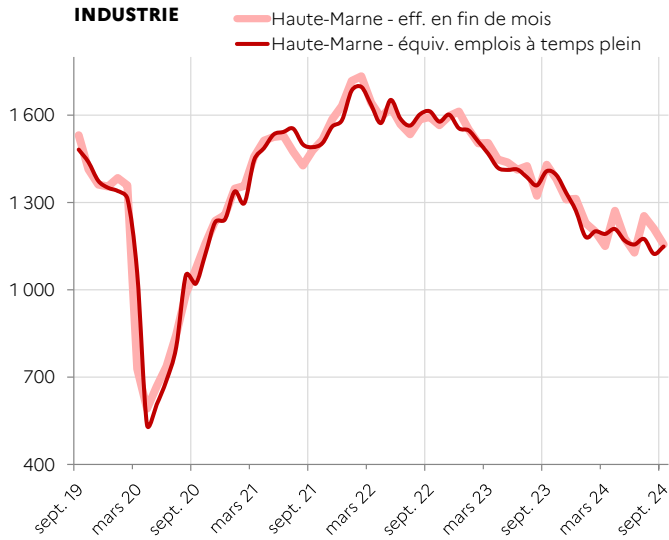
SUIVI DE L'INTÉRIM - EN EFFECTIFS EN FIN DE MOIS * ET ÉQUIVALENT EMPLOI À TEMPS PLEIN (CVS)

* Nombre de contrats en cours d'exécution sur cinq jours pertinents en fin de mois

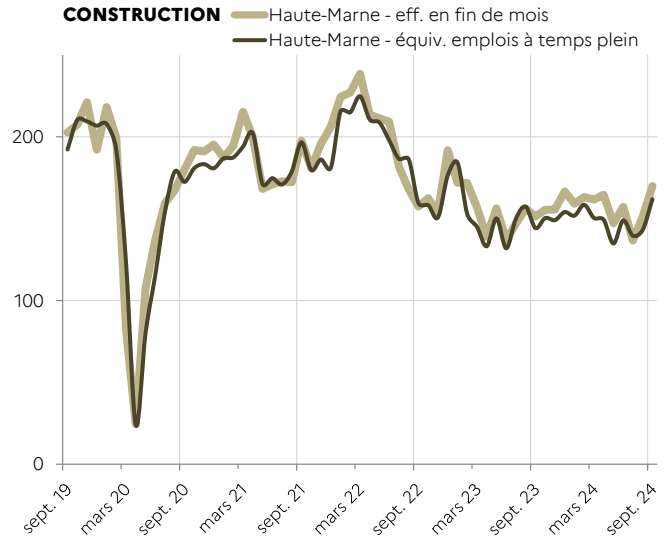
ENSEMBLE



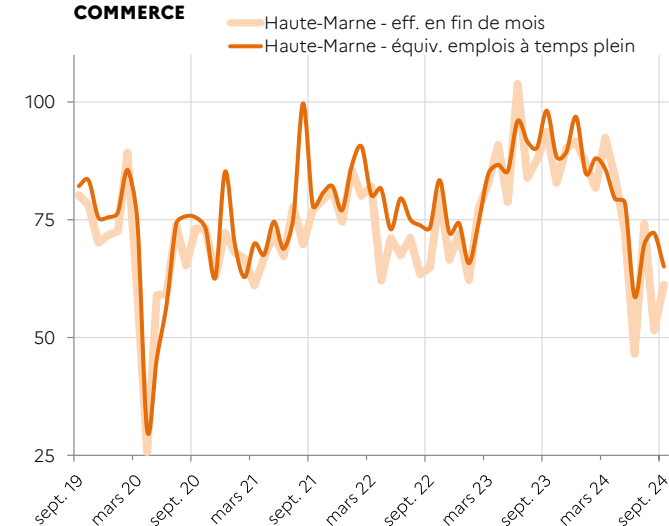
INDUSTRIE



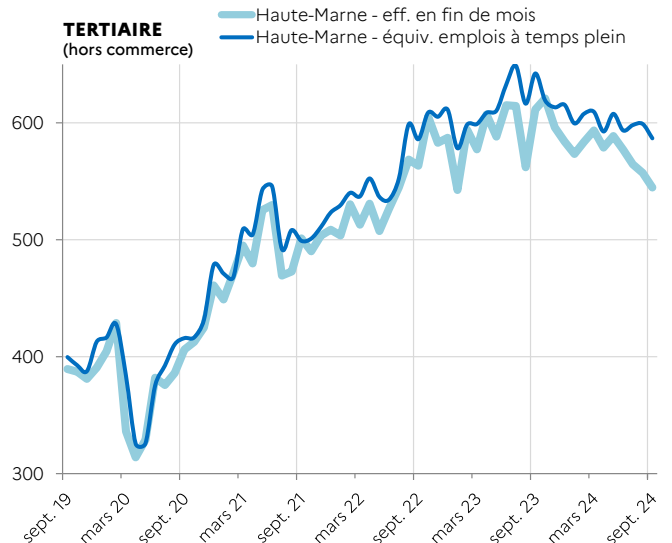
CONSTRUCTION



COMMERCE



TERTIAIRE (hors commerce)



Source : Dares, exploitation des déclarations sociales nominatives (DSN) et des fichiers Pôle emploi des déclarations mensuelles des agences d'intérim

Directrice de la publication : Angélique ALBERTI

Direction régionale de l'économie, de l'emploi, du travail et des solidarités Grand Est - 6 rue Hirn - 67 000 Strasbourg
Service études statistiques et évaluation - Indicateurs décembre 2024 - ISSN 2556-6199