

## EMPLOI INTÉRIMAIRE

## HAUTE-MARNE

### ÉVOLUTION SELON LES PRINCIPAUX SECTEURS D'ACTIVITÉ

HAUTE-MARNE										GRAND EST			
Oct. 2023	Oct. 2024	Juillet 2025	Août 2025	Sept. 2025	Oct. 2025	Part (en %)	Évolution (en %)			Part (en %)	Évolution (en %)		
							Sur 1 mois	Sur 3 mois	Sur 1 an		Sur 1 mois	Sur 3 mois	Sur 1 an

#### Effectifs en fin de mois \*

Agriculture	2	0	3	1	3	2	0,1	-32,8	-29,7	0,0	0,4	-3,2	-19,5	-24,4
Industrie	1 391	1 097	1 293	1 235	1 212	1 187	61,2	-2,1	-8,2	8,2	46,4	0,0	-3,6	0,3
Construction	158	166	154	156	158	171	8,8	8,6	11,5	3,4	15,4	0,5	-5,3	-6,7
Commerce	81	53	63	76	65	72	3,7	10,2	14,6	34,9	9,0	1,8	3,6	2,3
Tertiaire (hors commerce)	618	555	492	522	506	508	26,2	0,5	3,4	-8,4	28,8	-2,5	-4,7	-10,5
<b>Ensemble</b>	<b>2 251</b>	<b>1 871</b>	<b>2 004</b>	<b>1 990</b>	<b>1 944</b>	<b>1 941</b>	<b>100,0</b>	<b>-0,2</b>	<b>-3,2</b>	<b>3,7</b>	<b>100,0</b>	<b>-0,5</b>	<b>-3,6</b>	<b>-4,1</b>

#### Contrats conclus

Agriculture	2	0	5	1	6	1	0,0	-83,5	-79,5	0,0	0,5	-24,4	-30,0	-39,2
Industrie	2 672	1 996	2 152	2 188	2 016	2 039	56,2	1,1	-5,3	2,1	37,9	1,3	1,0	4,4
Construction	185	201	203	207	221	229	6,3	3,8	12,9	14,2	10,2	6,5	3,1	0,1
Commerce	257	128	206	178	160	184	5,1	15,3	-10,6	43,6	12,8	0,2	3,4	6,7
Tertiaire (hors commerce)	1 398	982	1 172	1 219	1 231	1 176	32,4	-4,5	0,3	19,8	38,6	0,0	2,2	-0,2
<b>Ensemble</b>	<b>4 514</b>	<b>3 308</b>	<b>3 739</b>	<b>3 792</b>	<b>3 635</b>	<b>3 630</b>	<b>100,0</b>	<b>-0,1</b>	<b>-2,9</b>	<b>9,8</b>	<b>100,0</b>	<b>1,0</b>	<b>1,8</b>	<b>2,1</b>

\* Nombre de contrats en cours d'exécution sur cinq jours pertinents en fin de mois

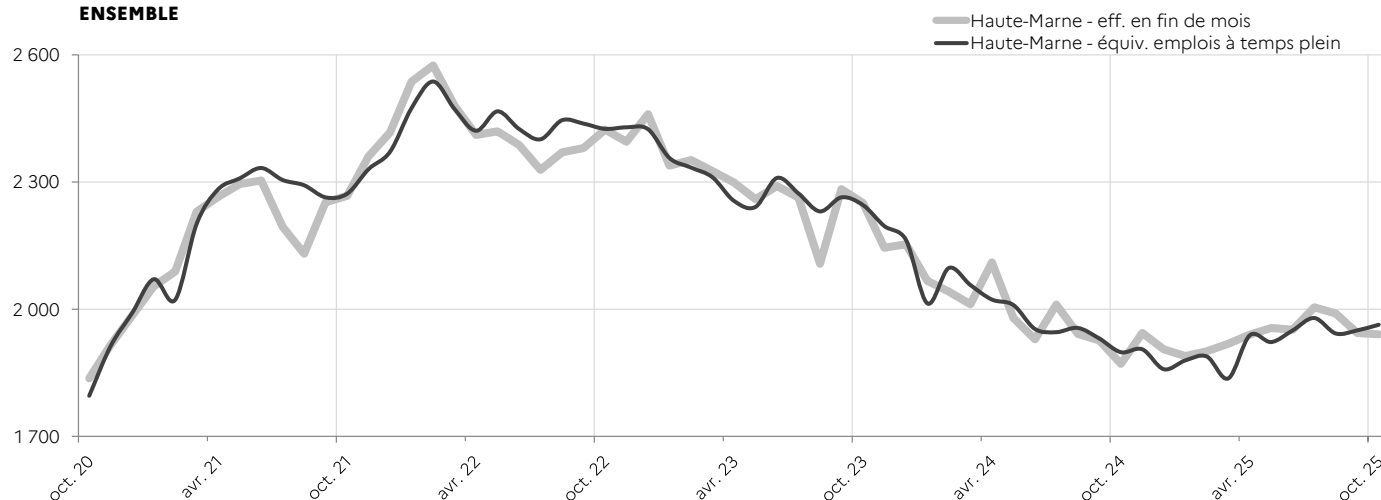
Source : Dares, exploitation des déclarations sociales nominatives (DSN)  
et des fichiers France Travail des déclarations mensuelles des agences d'intérim

# HAUTE-MARNE

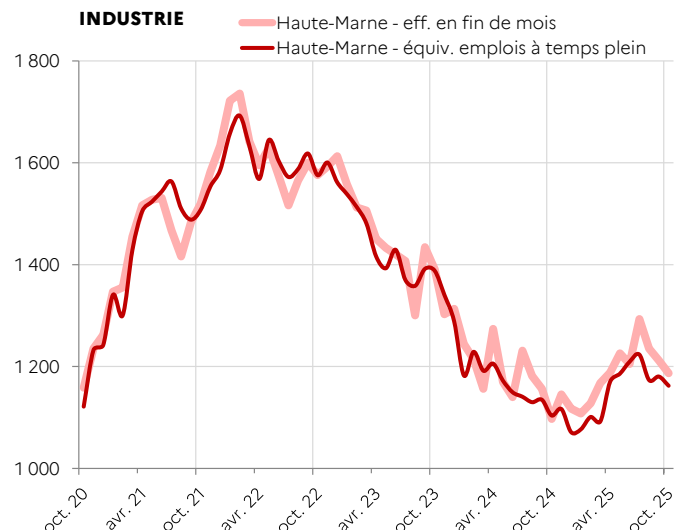
## SUIVI DE L'INTÉRIM - EN EFFECTIFS EN FIN DE MOIS \* ET ÉQUIVALENT EMPLOI À TEMPS PLEIN (CVS)

\* Nombre de contrats en cours d'exécution sur cinq jours pertinents en fin de mois

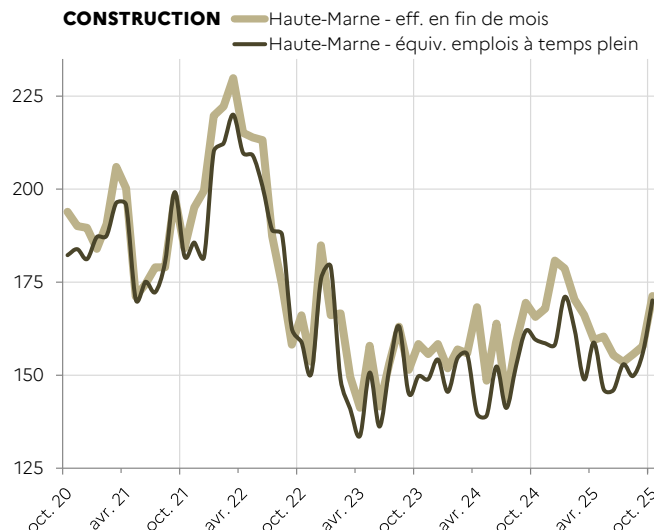
### ENSEMBLE



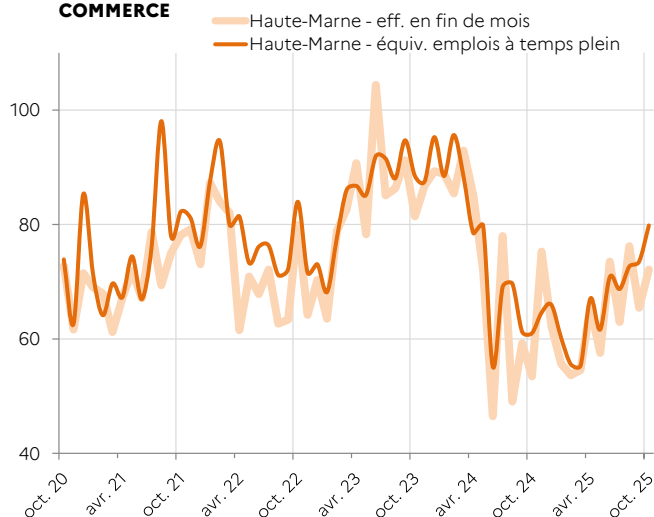
### INDUSTRIE



### CONSTRUCTION

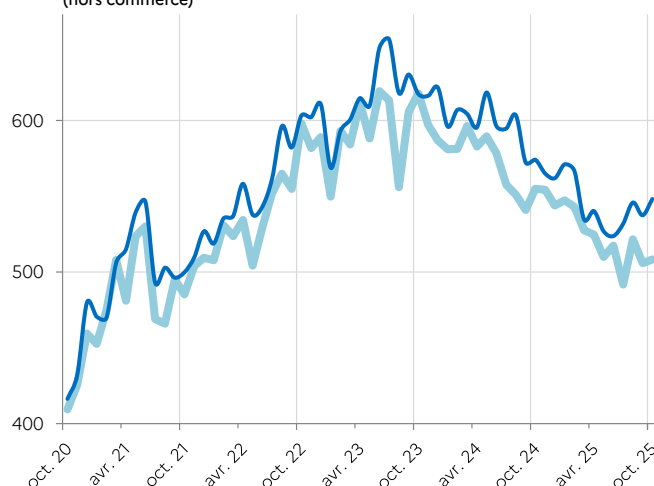


### COMMERCE



### TERTIAIRE

(hors commerce)



Source : Dares, exploitation des déclarations sociales nominatives (DSN) et des fichiers France Travail des déclarations mensuelles des agences d'intérim

Directeur de la publication : Louis MAZARI

Direction régionale de l'économie, de l'emploi, du travail et des solidarités Grand Est - 6 rue Hirn - 67 000 Strasbourg  
Service études statistiques et évaluation - Indicateurs janvier 2026 - ISSN 2556-6199