

EMPLOI INTÉRIMAIRE

HAUTE-MARNE

ÉVOLUTION SELON LES PRINCIPAUX SECTEURS D'ACTIVITÉ

	HAUTE-MARNE										GRAND EST			
	Mars 2024	Mars 2025	Déc. 2025	Janv. 2026	Fév. 2026	Mars 2026	Part (en %)	Évolution (en %)			Part (en %)	Évolution (en %)		
								Sur 1 mois	Sur 3 mois	Sur 1 an		Sur 1 mois	Sur 3 mois	Sur 1 an

Effectifs en fin de mois *

Agriculture	8	2	4	4	2	1	0,1	-43,5	-72,5	-48,3	0,4	-0,4	12,1	-9,4
Industrie	1 158	1 172	1 209	1 172	1 210	1 183	61,0	-2,3	-2,2	1,0	46,6	0,6	-0,5	4,0
Construction	156	166	171	157	151	150	7,7	-1,0	-12,6	-10,1	14,5	-0,7	-6,8	-11,8
Commerce	92	54	71	83	84	82	4,2	-2,5	16,0	52,7	8,6	0,3	-2,0	-5,8
Tertiaire (hors commerce)	599	528	533	521	495	523	27,0	5,6	-1,9	-1,0	29,8	1,8	-0,3	-0,9
Ensemble	2 013	1 922	1 988	1 937	1 943	1 938	100,0	-0,2	-2,5	0,9	100,0	0,7	-1,5	-1,0

Contrats conclus

Agriculture	219	7	5	9	1	6	0,2	498,8	13,4	-15,0	0,5	10,0	-4,2	-19,7
Industrie	2 290	2 025	1 999	2 171	2 200	2 182	59,4	-0,8	9,1	7,7	38,8	0,4	1,9	2,9
Construction	216	174	206	189	207	192	5,2	-7,4	-6,9	10,3	9,2	-4,5	-7,2	-12,4
Commerce	256	137	161	160	154	203	5,5	31,5	26,1	48,2	12,2	1,3	-2,9	-3,9
Tertiaire (hors commerce)	1 350	1 125	1 300	1 186	1 091	1 088	29,6	-0,3	-16,3	-3,3	39,3	-0,7	-3,1	1,0
Ensemble	4 331	3 468	3 672	3 714	3 654	3 671	100,0	0,5	-0,0	5,8	100,0	-0,4	-1,6	-0,4

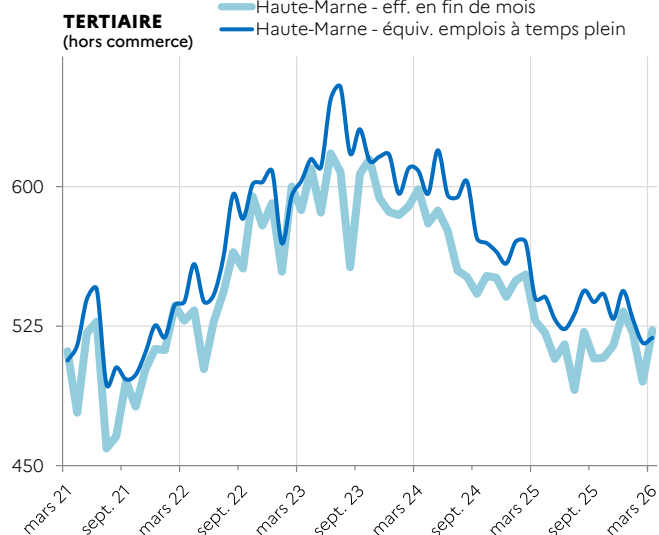
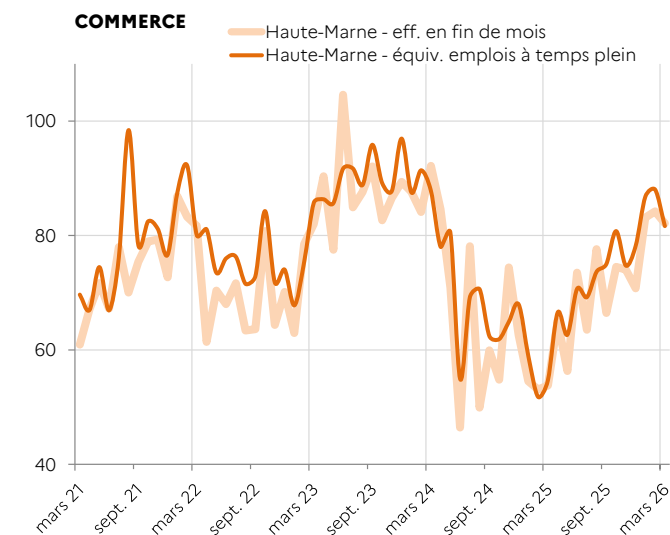
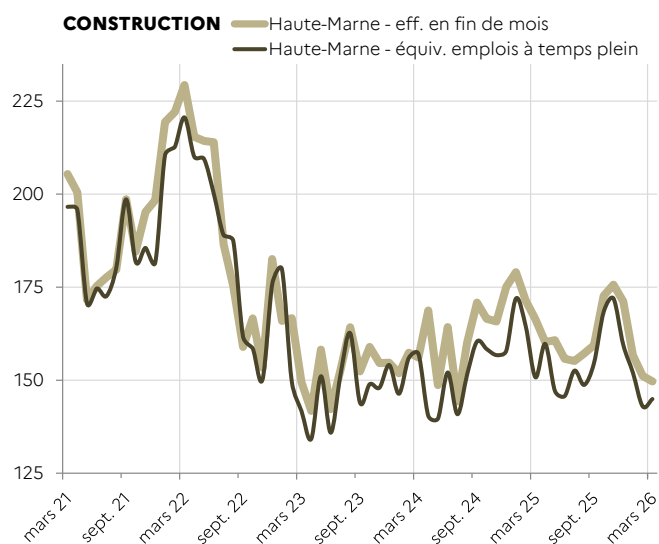
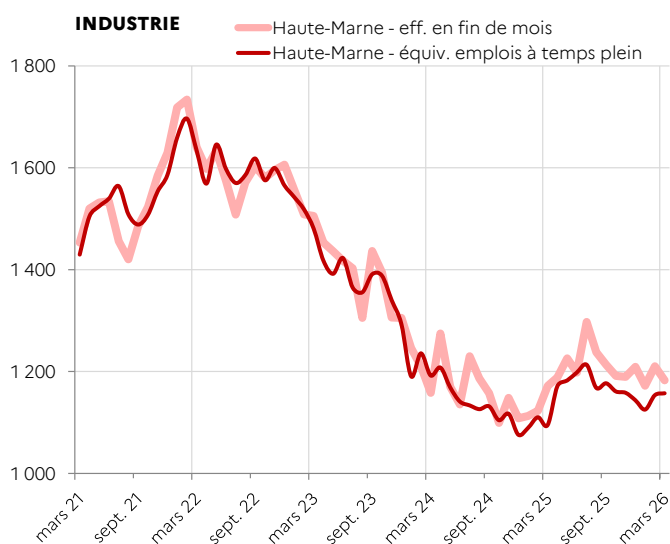
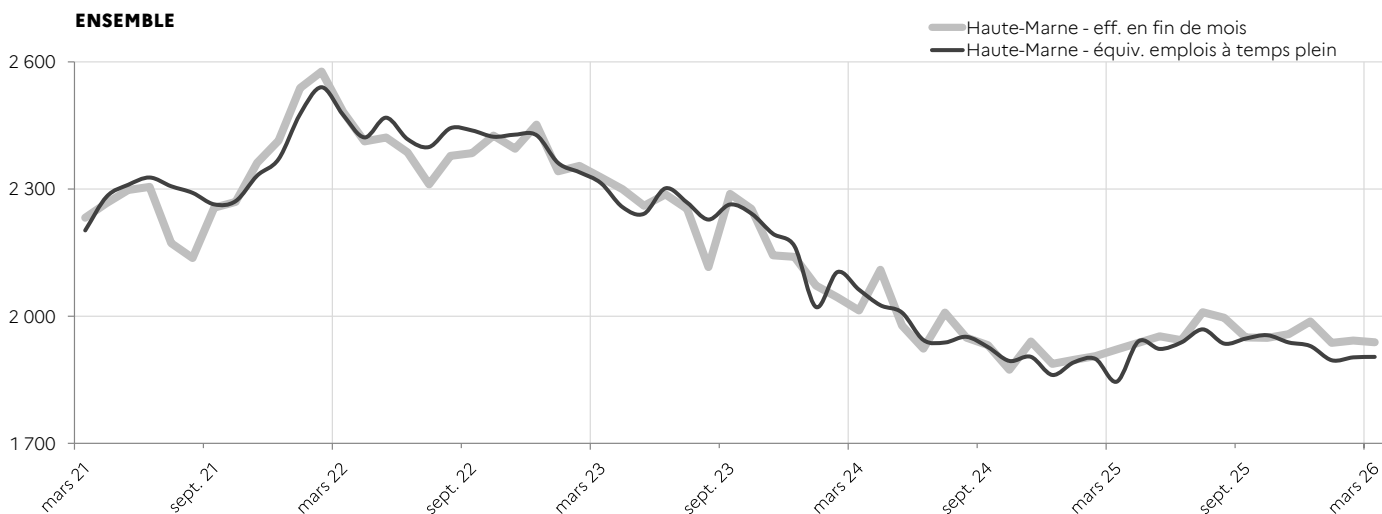
* Nombre de contrats en cours d'exécution sur cinq jours pertinents en fin de mois

Source : Dares, exploitation des déclarations sociales nominatives (DSN)
et des fichiers France Travail des déclarations mensuelles des agences d'intérim

HAUTE-MARNE

SUIVI DE L'INTÉRIM - EN EFFECTIFS EN FIN DE MOIS * ET ÉQUIVALENT EMPLOI À TEMPS PLEIN (CVS)

* Nombre de contrats en cours d'exécution sur cinq jours pertinents en fin de mois



Source : Dares, exploitation des déclarations sociales nominatives (DSN) et des fichiers France Travail des déclarations mensuelles des agences d'intérim

Directrice de la publication : Delphine JOLY
 Direction régionale de l'économie, de l'emploi, du travail et des solidarités Grand Est - 6 rue Hirn - 67 000 Strasbourg
 Service études statistiques et évaluation - Indicateurs mai 2026 - ISSN 2556-6199