

EMPLOI INTÉRIMAIRE

HAUTE-MARNE

ÉVOLUTION SELON LES PRINCIPAUX SECTEURS D'ACTIVITÉ

	HAUTE-MARNE										GRAND EST			
	Juil. 2022	Juil. 2023	Avril 2024	Mai 2024	Juin 2024	Juil. 2024	Part (en %)	Évolution (en %)			Part (en %)	Évolution (en %)		
								Sur 1 mois	Sur 3 mois	Sur 1 an		Sur 1 mois	Sur 3 mois	Sur 1 an

Effectifs en fin de mois *

Agriculture	1	5	0	0	0	0	0,0	0,0	0,0	-100,0	0,5	1,6	-4,6	15,0
Industrie	1 528	1 423	1 268	1 180	1 143	1 262	62,0	10,3	-0,5	-11,4	45,6	1,6	-1,1	-6,9
Construction	181	146	162	144	153	137	6,7	-10,7	-15,4	-6,5	15,8	3,4	-0,4	2,2
Commerce	70	83	84	73	48	74	3,6	55,3	-12,3	-11,0	8,0	3,2	-2,7	-3,7
Tertiaire (hors commerce)	540	609	578	588	579	562	27,6	-2,9	-2,7	-7,7	30,2	-0,4	2,4	-2,8
Ensemble	2 320	2 267	2 092	1 986	1 923	2 035	100,0	5,8	-2,8	-10,2	100,0	1,4	-0,1	-4,0

Contrats conclus

Agriculture	10	26	55	0	3	2	0,1	-33,3	-96,4	-92,3	0,9	33,9	1,8	5,7
Industrie	2 640	2 487	2 290	2 126	2 201	2 109	57,7	-4,2	-7,9	-15,2	38,3	-6,0	-5,2	-10,1
Construction	273	232	163	209	192	138	3,8	-28,4	-15,4	-40,7	10,4	-7,3	-3,7	-6,1
Commerce	199	214	226	230	138	214	5,9	55,1	-5,0	-0,1	11,3	-0,7	-4,9	-3,8
Tertiaire (hors commerce)	1 151	1 539	1 120	1 268	1 234	1 195	32,7	-3,2	6,6	-22,4	39,0	-6,1	-4,0	-3,9
Ensemble	4 273	4 499	3 854	3 832	3 768	3 657	100,0	-2,9	-5,1	-18,7	100,0	-5,4	-4,5	-6,5

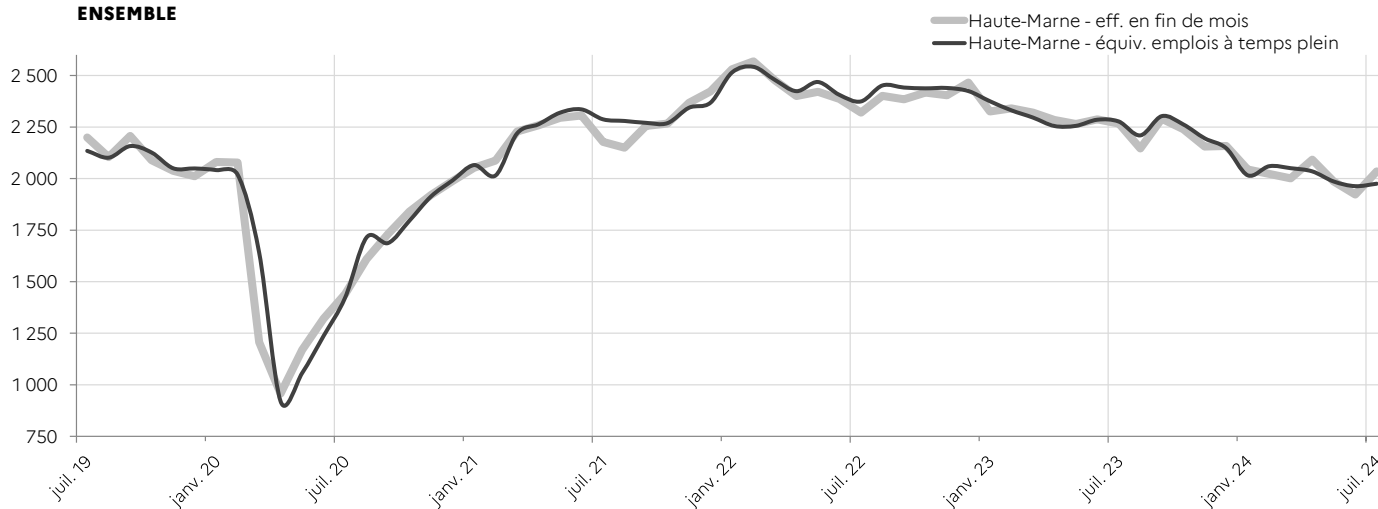
* Nombre de contrats en cours d'exécution sur cinq jours pertinents en fin de mois

HAUTE-MARNE

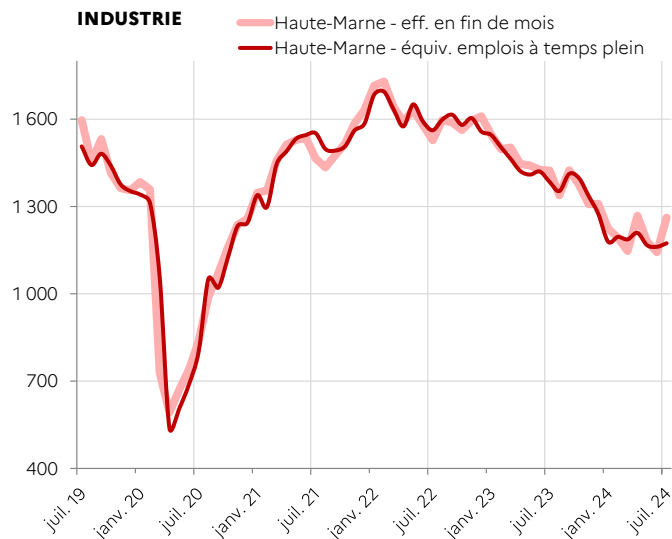
SUIVI DE L'INTÉRIM - EN EFFECTIFS EN FIN DE MOIS * ET ÉQUIVALENT EMPLOI À TEMPS PLEIN (CVS)

* Nombre de contrats en cours d'exécution sur cinq jours pertinents en fin de mois

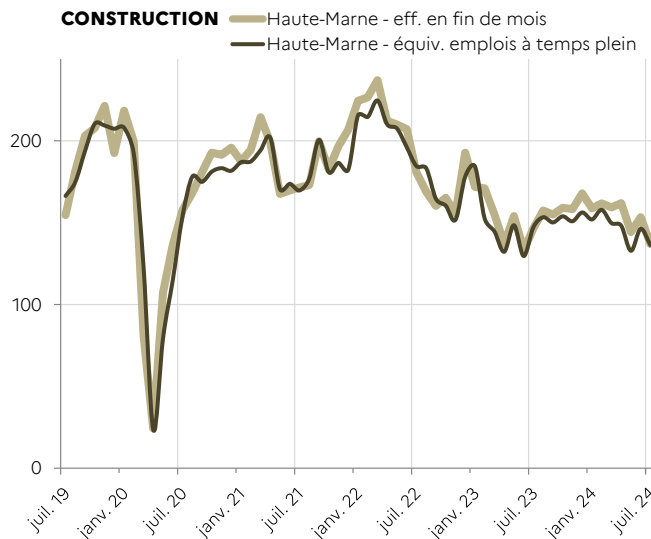
ENSEMBLE



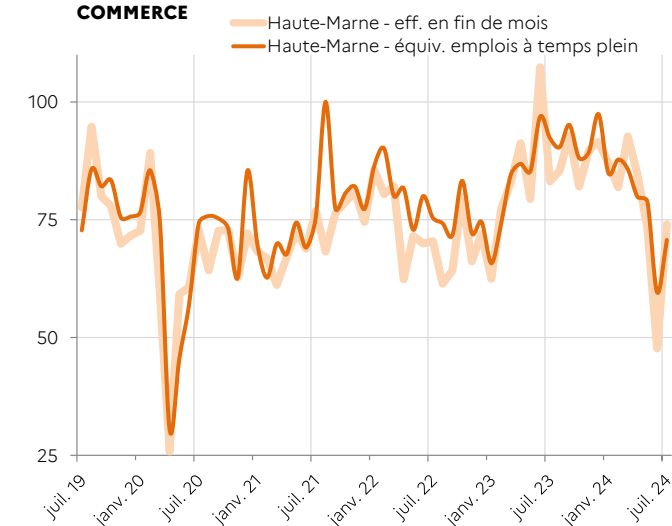
INDUSTRIE



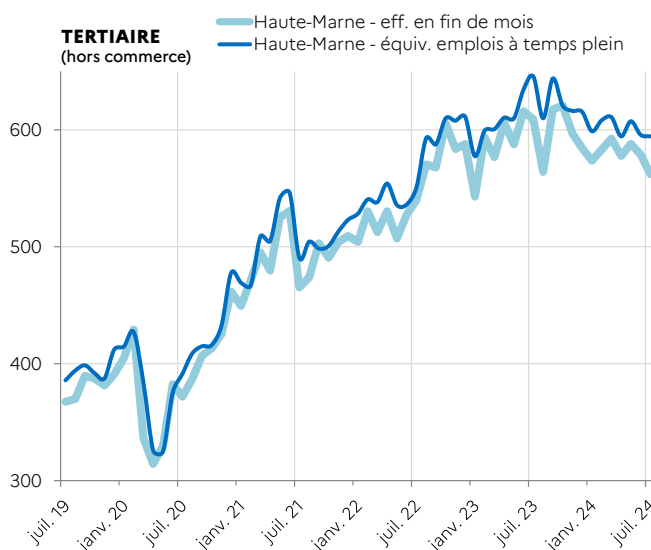
CONSTRUCTION



COMMERCE



TERTIAIRE (hors commerce)



Source : Dares, exploitation des déclarations sociales nominatives (DSN) et des fichiers Pôle emploi des déclarations mensuelles des agences d'intérim

Directrice de la publication : Angélique ALBERTI
 Direction régionale de l'économie, de l'emploi, du travail et des solidarités Grand Est - 6 rue Hirn - 67 000 Strasbourg
 Service études statistiques et évaluation - Indicateurs octobre 2024 - ISSN 2556-6199