

## EMPLOI INTÉRIMAIRE

## HAUTE-MARNE

### ÉVOLUTION SELON LES PRINCIPAUX SECTEURS D'ACTIVITÉ

	HAUTE-MARNE										GRAND EST			
	Janv. 2024	Janv. 2025	Oct. 2025	Nov. 2025	Déc. 2025	Janv. 2026	Part (en %)	Évolution (en %)			Part (en %)	Évolution (en %)		
								Sur 1 mois	Sur 3 mois	Sur 1 an		Sur 1 mois	Sur 3 mois	Sur 1 an

#### Effectifs en fin de mois \*

Agriculture	1	0	2	4	5	3	0,2	-37,3	60,1	0,0	0,4	3,5	0,5	-17,0
Industrie	1 247	1 114	1 192	1 190	1 210	1 174	60,6	-3,0	-1,5	5,3	46,6	-0,2	1,4	2,7
Construction	152	180	173	176	171	157	8,1	-8,1	-9,0	-12,4	15,4	-1,4	0,6	-6,9
Commerce	87	54	74	73	70	82	4,2	17,0	10,9	51,9	8,5	-1,8	-3,8	-7,6
Tertiaire (hors commerce)	585	550	507	514	531	520	26,9	-2,0	2,6	-5,4	29,2	-1,8	2,2	-0,9
<b>Ensemble</b>	<b>2 072</b>	<b>1 898</b>	<b>1 948</b>	<b>1 957</b>	<b>1 988</b>	<b>1 936</b>	<b>100,0</b>	<b>-2,6</b>	<b>-0,6</b>	<b>2,0</b>	<b>100,0</b>	<b>-1,0</b>	<b>1,0</b>	<b>-0,9</b>

#### Contrats conclus

Agriculture	7	1	1	4	5	9	0,2	70,8	783,7	814,4	0,5	-16,0	-0,1	-38,5
Industrie	1 972	1 943	2 041	1 961	1 995	2 164	57,3	8,5	6,0	11,4	38,3	3,9	3,2	7,3
Construction	157	253	227	231	208	196	5,2	-5,8	-13,7	-22,3	10,0	3,2	-0,0	-7,1
Commerce	238	186	175	189	154	181	4,8	17,8	3,8	-2,4	11,7	-3,2	-5,5	-4,1
Tertiaire (hors commerce)	1 157	1 113	1 183	1 171	1 310	1 224	32,4	-6,6	3,5	10,0	39,5	0,4	4,2	2,1
<b>Ensemble</b>	<b>3 532</b>	<b>3 495</b>	<b>3 628</b>	<b>3 556</b>	<b>3 673</b>	<b>3 775</b>	<b>100,0</b>	<b>2,8</b>	<b>4,1</b>	<b>8,0</b>	<b>100,0</b>	<b>1,4</b>	<b>2,1</b>	<b>1,9</b>

\* Nombre de contrats en cours d'exécution sur cinq jours pertinents en fin de mois

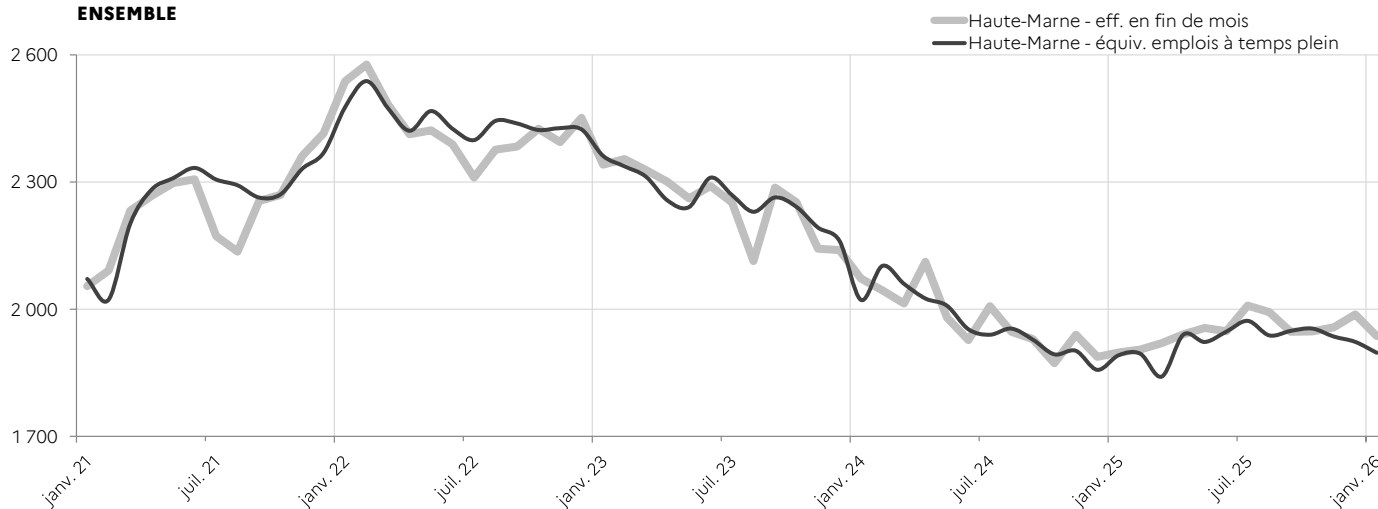
Source : Dares, exploitation des déclarations sociales nominatives (DSN)  
et des fichiers France Travail des déclarations mensuelles des agences d'intérim

# HAUTE-MARNE

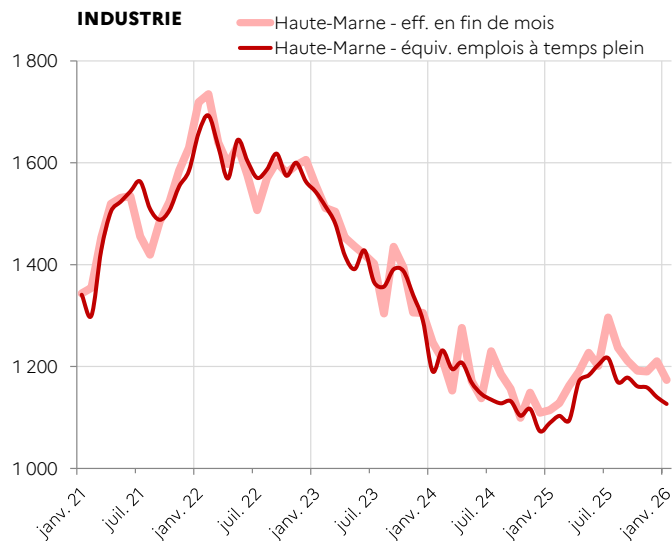
## SUIVI DE L'INTÉRIM - EN EFFECTIFS EN FIN DE MOIS \* ET ÉQUIVALENT EMPLOI À TEMPS PLEIN (CVS)

\* Nombre de contrats en cours d'exécution sur cinq jours pertinents en fin de mois

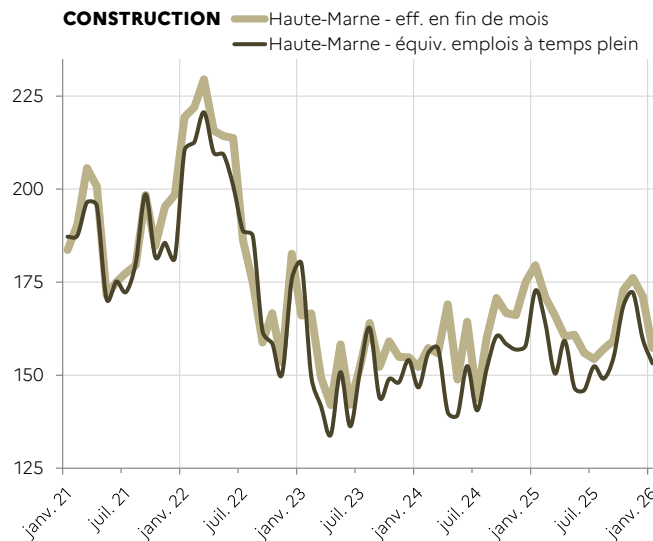
### ENSEMBLE



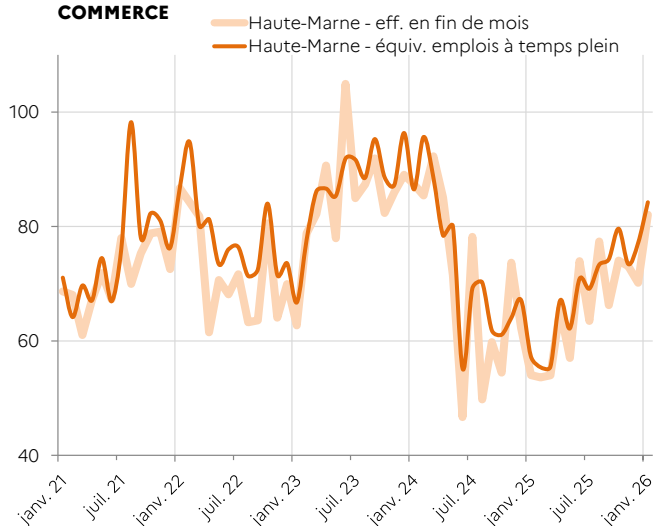
### INDUSTRIE



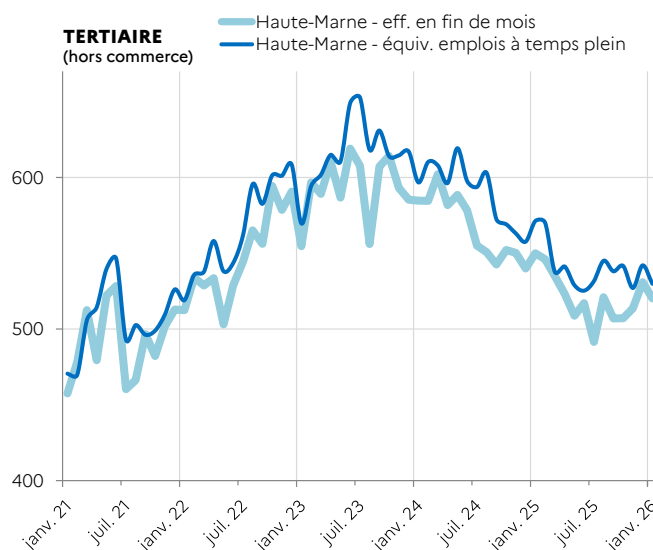
### CONSTRUCTION



### COMMERCE



### TERTIAIRE (hors commerce)



Source : Dares, exploitation des déclarations sociales nominatives (DSN) et des fichiers France Travail des déclarations mensuelles des agences d'intérim

Directeur de la publication : Philippe GRANDJEAN  
 Direction régionale de l'économie, de l'emploi, du travail et des solidarités Grand Est - 6 rue Hirn - 67 000 Strasbourg  
 Service études statistiques et évaluation - Indicateurs avril 2026 - ISSN 2556-6199