

EMPLOI INTÉRIMAIRE

HAUTE-MARNE

ÉVOLUTION SELON LES PRINCIPAUX SECTEURS D'ACTIVITÉ

	HAUTE-MARNE										GRAND EST			
	Janv. 2022	Janv. 2023	Oct. 2023	Nov. 2023	Déc. 2023	Janv. 2024	Part (en %)	Évolution (en %)			Part (en %)	Évolution (en %)		
								Sur 1 mois	Sur 3 mois	Sur 1 an		Sur 1 mois	Sur 3 mois	Sur 1 an

Effectifs en fin de mois *

Agriculture	1	2	2	3	5	2	0,1	-66,5	7,6	-16,4	0,4	-4,9	-0,1	4,1
Industrie	1 721	1 548	1 384	1 305	1 290	1 224	59,7	-5,1	-11,5	-20,9	46,2	-2,6	-3,0	-11,7
Construction	223	171	160	160	168	158	7,7	-5,8	-1,0	-7,5	15,3	-4,5	-1,6	-6,2
Commerce	83	61	81	90	91	86	4,2	-5,2	6,6	40,5	8,0	0,9	-3,6	-9,8
Tertiaire (hors commerce)	510	551	611	593	587	580	28,3	-1,2	-5,0	5,4	30,1	-0,3	-1,5	-6,2
Ensemble	2 537	2 333	2 237	2 151	2 141	2 051	100,0	-4,2	-8,3	-12,1	100,0	-2,0	-2,3	-9,1

Contrats conclus

Agriculture	4	13	2	3	4	6	0,2	50,6	226,1	-52,6	0,7	-4,8	-0,2	8,4
Industrie	3 134	2 673	2 750	2 457	2 410	2 083	56,9	-13,6	-24,2	-22,1	39,0	-8,0	-9,6	-14,4
Construction	323	259	208	213	258	182	5,0	-29,4	-12,6	-29,6	10,1	-13,6	-13,0	-11,9
Commerce	256	181	230	241	321	245	6,7	-23,7	6,2	34,9	11,4	-11,3	-4,3	-7,8
Tertiaire (hors commerce)	1 059	1 270	1 361	1 184	1 290	1 143	31,2	-11,4	-16,0	-10,0	38,8	-8,7	-0,7	-1,4
Ensemble	4 777	4 397	4 551	4 098	4 283	3 659	100,0	-14,6	-19,6	-16,8	100,0	-9,2	-6,1	-8,6

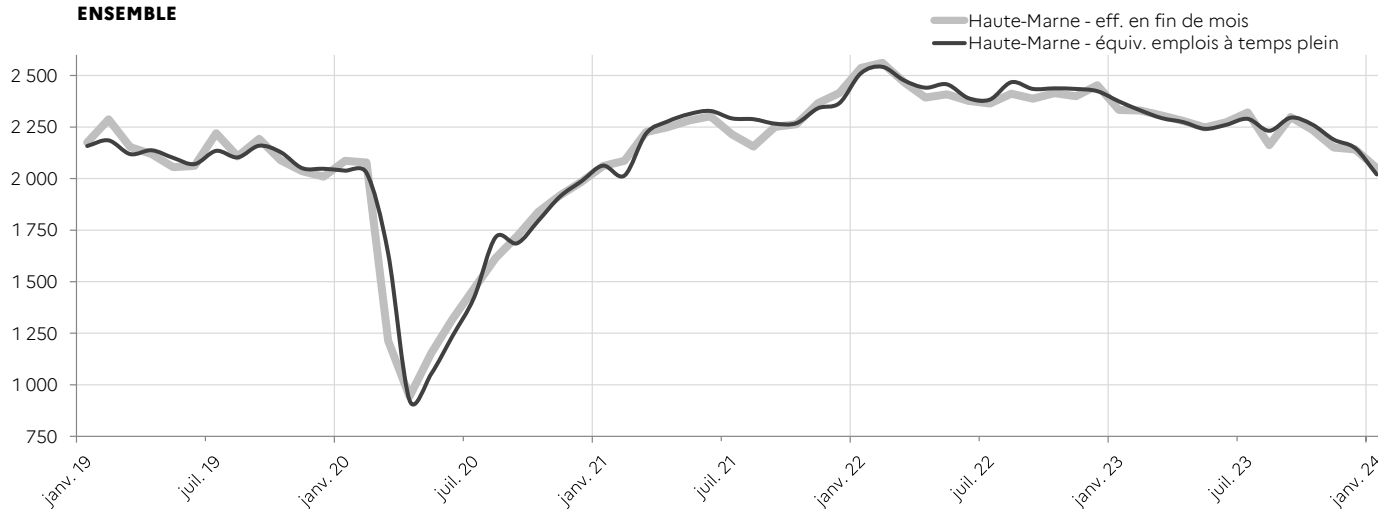
* Nombre de contrats en cours d'exécution sur cinq jours pertinents en fin de mois

HAUTE-MARNE

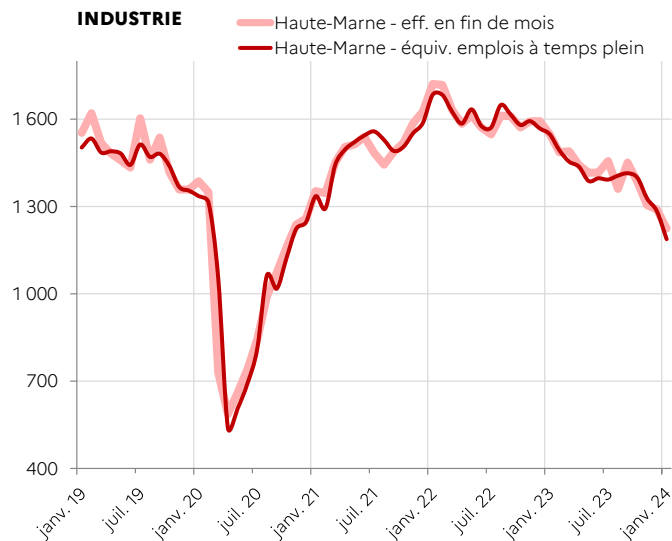
SUIVI DE L'INTÉRIM - EN EFFECTIFS EN FIN DE MOIS * ET ÉQUIVALENT EMPLOI À TEMPS PLEIN (CVS)

* Nombre de contrats en cours d'exécution sur cinq jours pertinents en fin de mois

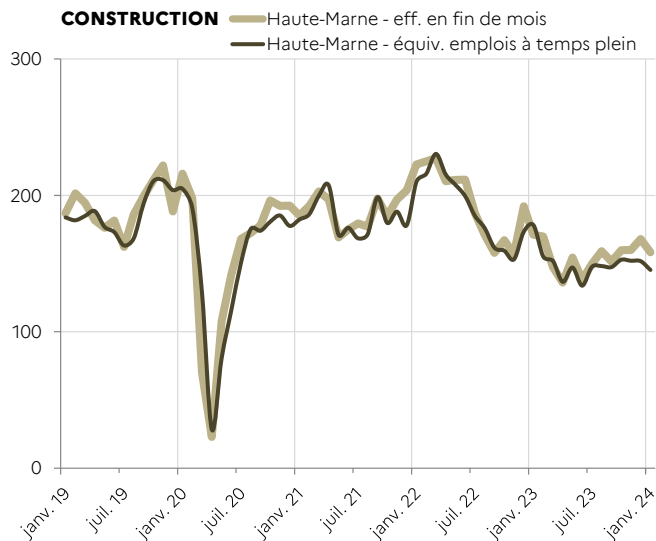
ENSEMBLE



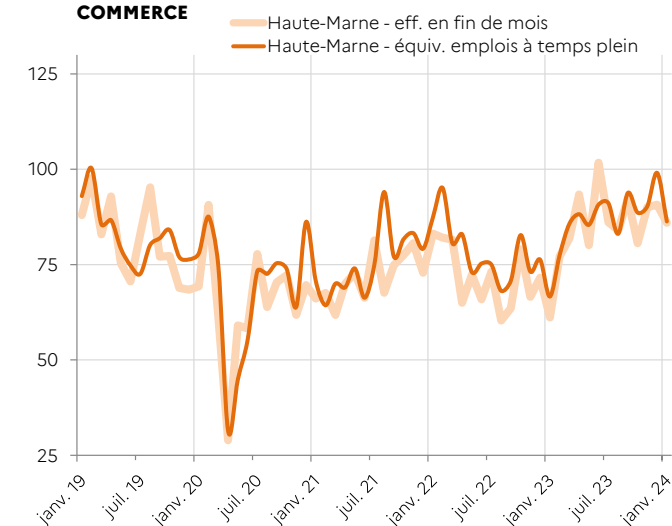
INDUSTRIE



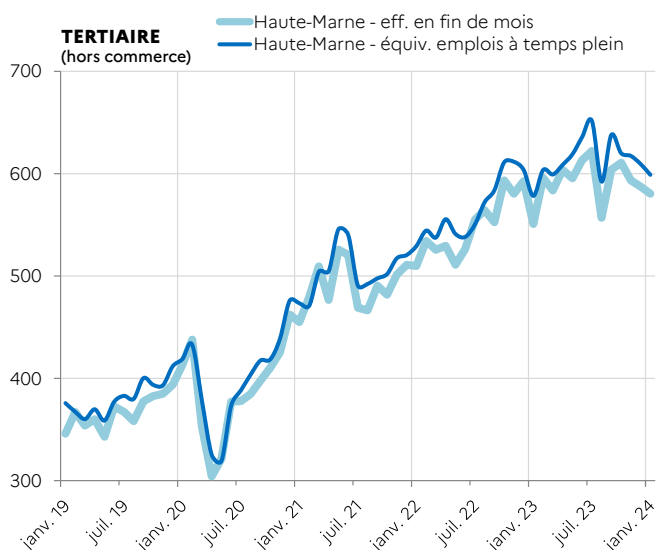
CONSTRUCTION



COMMERCE



TERTIAIRE (hors commerce)



Source : Dares, exploitation des déclarations sociales nominatives (DSN) et des fichiers Pôle emploi des déclarations mensuelles des agences d'intérim

Directrice de la publication : Angélique ALBERTI
 Direction régionale de l'économie, de l'emploi, du travail et des solidarités Grand Est - 6 rue Hirn - 67 000 Strasbourg
 Service études statistiques et évaluation - Indicateurs avril 2024 - ISSN 2556-6199