

## EMPLOI INTÉRIMAIRE

## MARNE

### ÉVOLUTION SELON LES PRINCIPAUX SECTEURS D'ACTIVITÉ

	MARNE										GRAND EST			
	Sept. 2022	Sept. 2023	Juin 2024	Juil. 2024	Août 2024	Sept. 2024	Part (en %)	Évolution (en %)			Part (en %)	Évolution (en %)		
								Sur 1 mois	Sur 3 mois	Sur 1 an		Sur 1 mois	Sur 3 mois	Sur 1 an

#### Effectifs en fin de mois \*

Agriculture	122	45	55	64	44	84	1,3	92,0	54,1	88,1	0,5	33,4	12,6	31,3
Industrie	2 313	2 029	1 757	1 744	1 810	1 791	28,7	-1,1	1,9	-11,7	44,3	-0,4	-4,0	-10,7
Construction	1 279	1 317	1 214	1 216	1 229	1 167	18,7	-5,1	-3,9	-11,4	15,6	-3,4	-1,0	-4,0
Commerce	624	717	683	709	726	750	12,0	3,3	9,8	4,5	8,4	1,0	4,8	-2,3
Tertiaire (hors commerce)	2 468	2 404	2 402	2 317	2 424	2 458	39,3	1,4	2,3	2,3	31,2	0,3	-0,2	-1,7
<b>Ensemble</b>	<b>6 806</b>	<b>6 512</b>	<b>6 110</b>	<b>6 050</b>	<b>6 233</b>	<b>6 249</b>	<b>100,0</b>	<b>0,3</b>	<b>2,3</b>	<b>-4,0</b>	<b>100,0</b>	<b>-0,4</b>	<b>-1,6</b>	<b>-6,1</b>

#### Contrats conclus

Agriculture	211	192	143	202	130	100	0,7	-22,7	-29,6	-47,7	0,6	0,7	3,3	-5,8
Industrie	6 821	6 498	6 289	5 885	5 800	5 783	39,4	-0,3	-8,0	-11,0	38,1	5,2	-1,5	-3,7
Construction	1 863	1 806	1 802	1 687	1 678	1 721	11,7	2,6	-4,5	-4,7	10,4	0,8	-3,2	0,7
Commerce	1 555	1 665	1 440	1 526	1 553	1 660	11,3	6,9	15,2	-0,3	11,9	8,8	9,2	7,6
Tertiaire (hors commerce)	5 473	5 504	5 395	5 399	5 301	5 409	36,9	2,0	0,3	-1,7	39,0	4,2	-1,1	-1,5
<b>Ensemble</b>	<b>15 923</b>	<b>15 664</b>	<b>15 069</b>	<b>14 700</b>	<b>14 461</b>	<b>14 674</b>	<b>100,0</b>	<b>1,5</b>	<b>-2,6</b>	<b>-6,3</b>	<b>100,0</b>	<b>4,7</b>	<b>-0,3</b>	<b>-1,2</b>

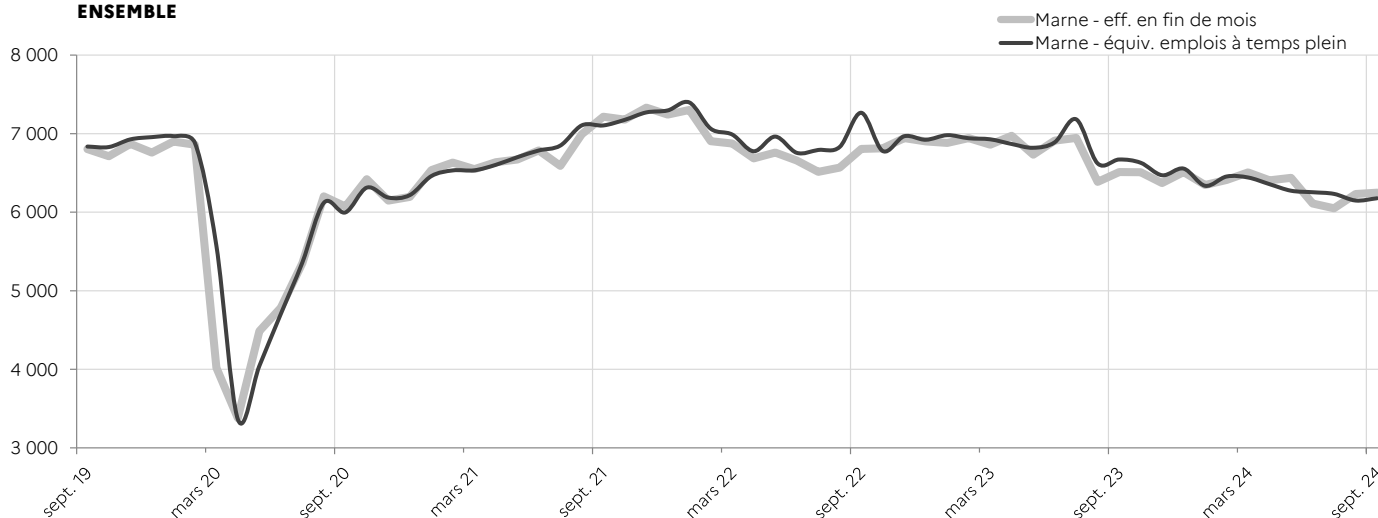
\* Nombre de contrats en cours d'exécution sur cinq jours pertinents en fin de mois

# MARNE

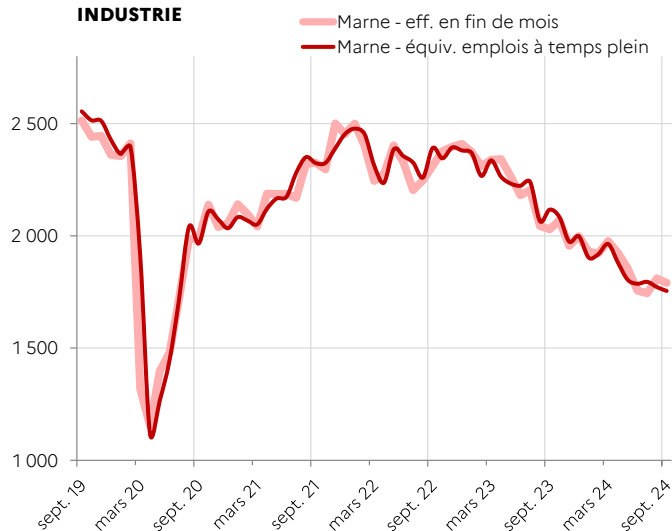
## SUIVI DE L'INTÉRIM - EN EFFECTIFS EN FIN DE MOIS \* ET ÉQUIVALENT EMPLOI À TEMPS PLEIN (CVS)

\* Nombre de contrats en cours d'exécution sur cinq jours pertinents en fin de mois

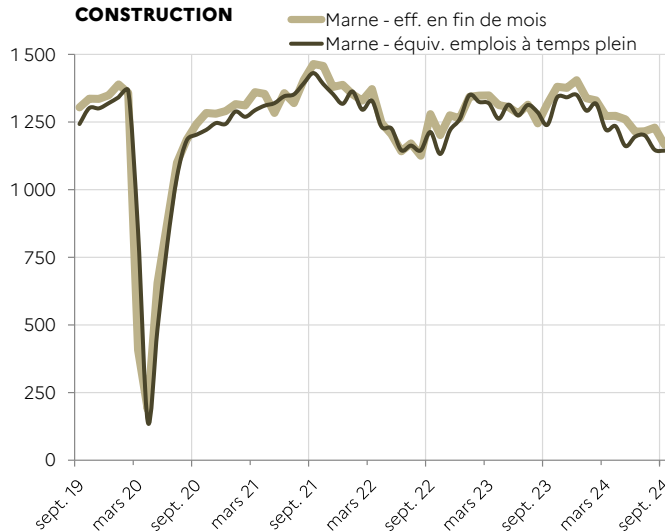
### ENSEMBLE



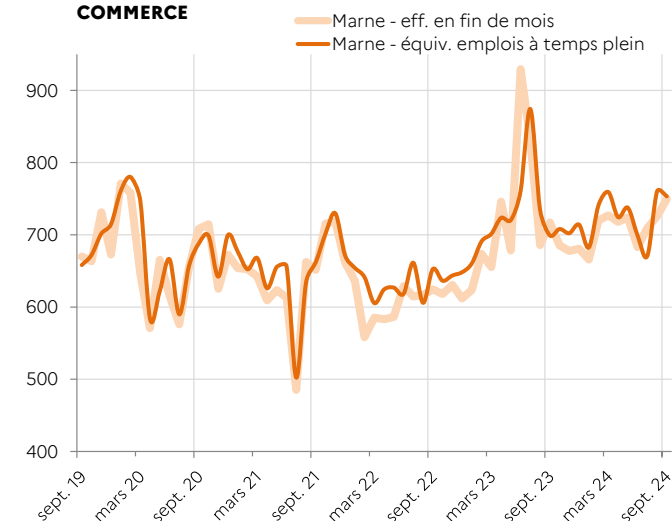
### INDUSTRIE



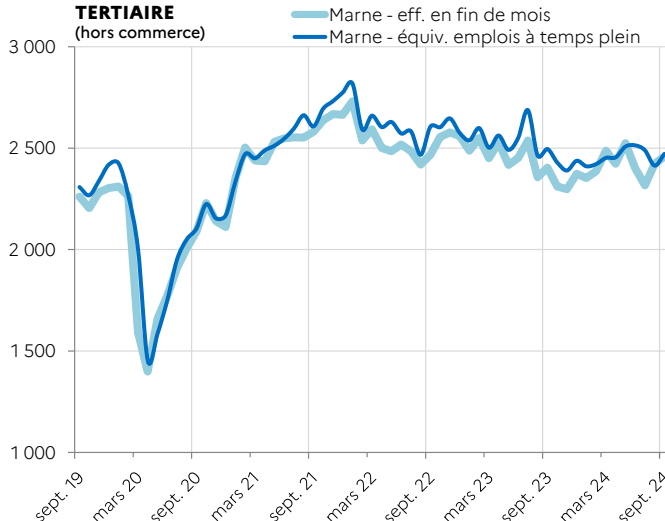
### CONSTRUCTION



### COMMERCE



### TERTIAIRE (hors commerce)



Source : Dares, exploitation des déclarations sociales nominatives (DSN) et des fichiers Pôle emploi des déclarations mensuelles des agences d'intérim

Directrice de la publication : Angélique ALBERTI  
 Direction régionale de l'économie, de l'emploi, du travail et des solidarités Grand Est - 6 rue Hirn - 67 000 Strasbourg  
 Service études statistiques et évaluation - Indicateurs décembre 2024 - ISSN 2556-6199