

## EMPLOI INTÉRIMAIRE

## MARNE

### ÉVOLUTION SELON LES PRINCIPAUX SECTEURS D'ACTIVITÉ

|                                   | MARNE        |              |                 |              |               |              |                |                  |               |             | GRAND EST      |                  |               |             |
|-----------------------------------|--------------|--------------|-----------------|--------------|---------------|--------------|----------------|------------------|---------------|-------------|----------------|------------------|---------------|-------------|
|                                   | Oct.<br>2023 | Oct.<br>2024 | Juillet<br>2025 | Août<br>2025 | Sept.<br>2025 | Oct.<br>2025 | Part<br>(en %) | Évolution (en %) |               |             | Part<br>(en %) | Évolution (en %) |               |             |
|                                   |              |              |                 |              |               |              |                | Sur 1<br>mois    | Sur 3<br>mois | Sur 1<br>an |                | Sur 1<br>mois    | Sur 3<br>mois | Sur 1<br>an |
| <b>Effectifs en fin de mois *</b> |              |              |                 |              |               |              |                |                  |               |             |                |                  |               |             |
| Agriculture                       | 69           | 58           | 53              | 334          | 35            | 66           | 1,1            | 90,3             | 24,4          | 14,1        | 0,4            | -3,2             | -19,5         | -24,4       |
| Industrie                         | 2 084        | 1 713        | 2 039           | 1 953        | 1 906         | 1 912        | 31,6           | 0,3              | -6,2          | 11,6        | 46,4           | 0,0              | -3,6          | 0,3         |
| Construction                      | 1 391        | 1 187        | 1 171           | 1 071        | 1 114         | 1 089        | 18,0           | -2,3             | -7,1          | -8,3        | 15,4           | 0,5              | -5,3          | -6,7        |
| Commerce                          | 680          | 724          | 621             | 756          | 747           | 852          | 14,1           | 14,0             | 37,2          | 17,7        | 9,0            | 1,8              | 3,6           | 2,3         |
| Tertiaire<br>(hors commerce)      | 2 302        | 2 520        | 2 204           | 2 086        | 2 153         | 2 128        | 35,2           | -1,1             | -3,4          | -15,6       | 28,8           | -2,5             | -4,7          | -10,5       |
| <b>Ensemble</b>                   | <b>6 524</b> | <b>6 203</b> | <b>6 088</b>    | <b>6 200</b> | <b>5 955</b>  | <b>6 047</b> | <b>100,0</b>   | <b>1,5</b>       | <b>-0,7</b>   | <b>-2,5</b> | <b>100,0</b>   | <b>-0,5</b>      | <b>-3,6</b>   | <b>-4,1</b> |

|                              |               |               |               |               |               |               |              |            |            |            |              |            |            |            |
|------------------------------|---------------|---------------|---------------|---------------|---------------|---------------|--------------|------------|------------|------------|--------------|------------|------------|------------|
| <b>Contrats conclus</b>      |               |               |               |               |               |               |              |            |            |            |              |            |            |            |
| Agriculture                  | 168           | 164           | 178           | 469           | 52            | 151           | 0,9          | 188,9      | -15,5      | -8,3       | 0,5          | -24,4      | -30,0      | -39,2      |
| Industrie                    | 6 302         | 5 975         | 7 072         | 6 695         | 6 857         | 6 901         | 43,5         | 0,6        | -2,4       | 15,5       | 37,9         | 1,3        | 1,0        | 4,4        |
| Construction                 | 1 947         | 1 644         | 1 567         | 1 548         | 1 578         | 1 634         | 10,3         | 3,5        | 4,2        | -0,6       | 10,2         | 6,5        | 3,1        | 0,1        |
| Commerce                     | 1 633         | 1 617         | 1 844         | 2 009         | 2 018         | 2 011         | 12,7         | -0,3       | 9,0        | 24,3       | 12,8         | 0,2        | 3,4        | 6,7        |
| Tertiaire<br>(hors commerce) | 5 454         | 5 741         | 4 863         | 4 891         | 5 025         | 5 151         | 32,5         | 2,5        | 5,9        | -10,3      | 38,6         | 0,0        | 2,2        | -0,2       |
| <b>Ensemble</b>              | <b>15 505</b> | <b>15 141</b> | <b>15 524</b> | <b>15 612</b> | <b>15 531</b> | <b>15 848</b> | <b>100,0</b> | <b>2,0</b> | <b>2,1</b> | <b>4,7</b> | <b>100,0</b> | <b>1,0</b> | <b>1,8</b> | <b>2,1</b> |

\* Nombre de contrats en cours d'exécution sur cinq jours pertinents en fin de mois

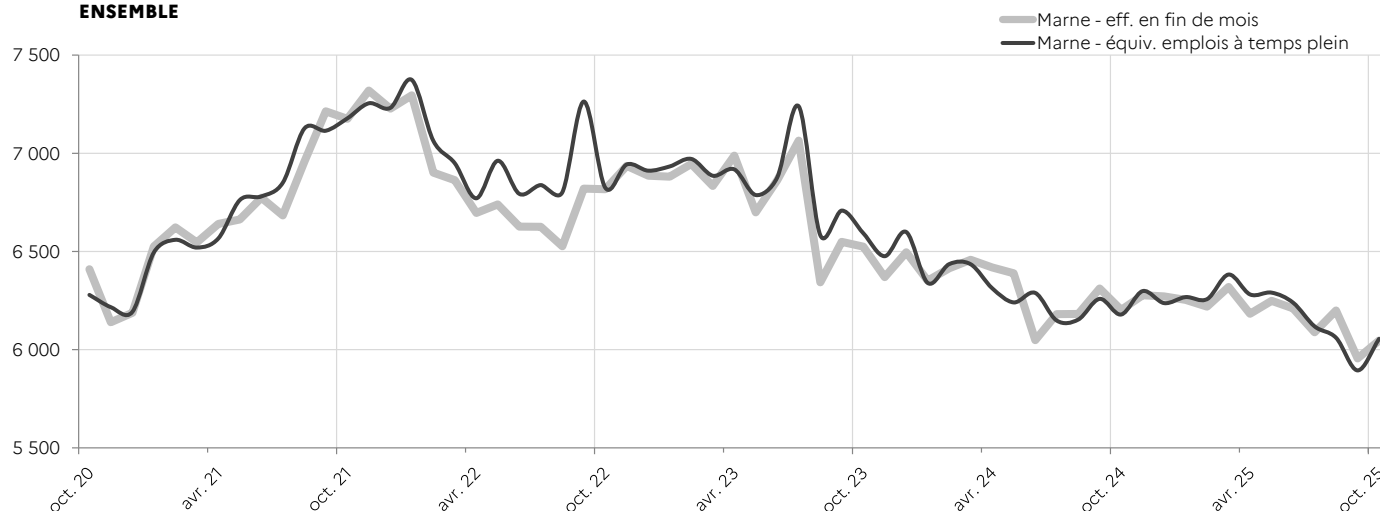
Source : Dares, exploitation des déclarations sociales nominatives (DSN)  
et des fichiers France Travail des déclarations mensuelles des agences d'intérim

# MARNE

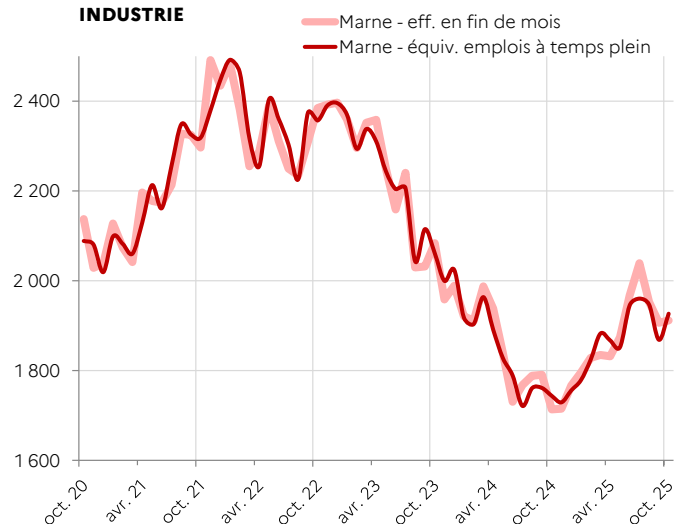
## SUIVI DE L'INTÉRIM - EN EFFECTIFS EN FIN DE MOIS \* ET ÉQUIVALENT EMPLOI À TEMPS PLEIN (CVS)

\* Nombre de contrats en cours d'exécution sur cinq jours pertinents en fin de mois

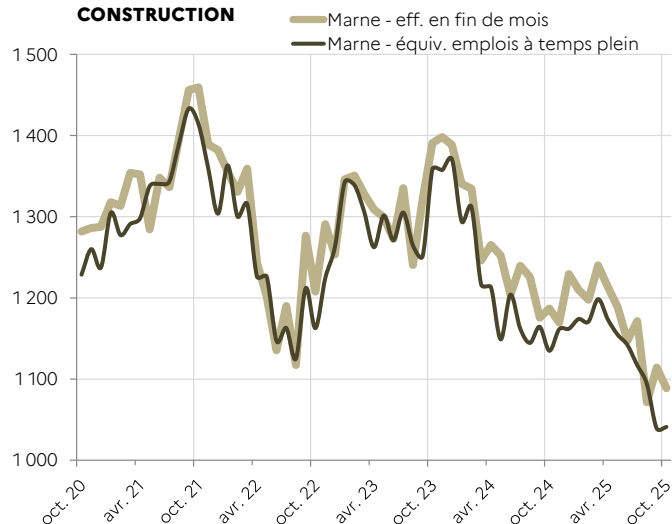
### ENSEMBLE



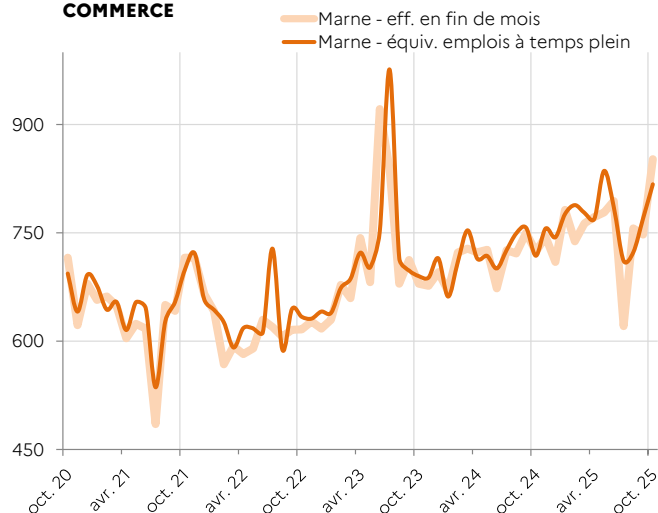
### INDUSTRIE



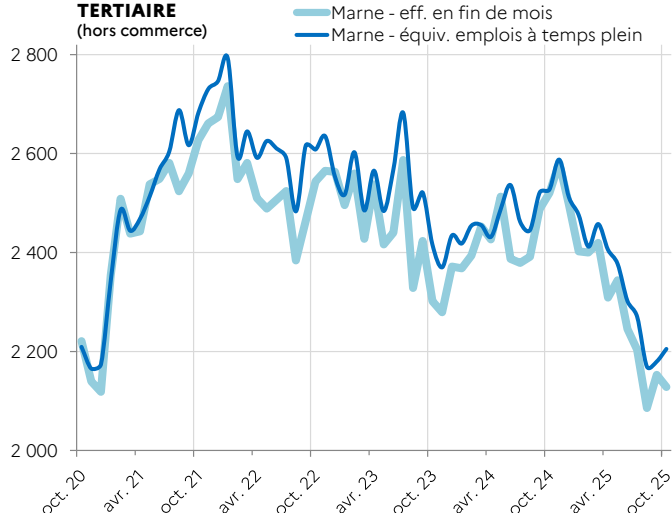
### CONSTRUCTION



### COMMERCE



### TERTIAIRE



Source : Dares, exploitation des déclarations sociales nominatives (DSN) et des fichiers France Travail des déclarations mensuelles des agences d'intérim

Directeur de la publication : Louis MAZARI

Direction régionale de l'économie, de l'emploi, du travail et des solidarités Grand Est - 6 rue Hirn - 67 000 Strasbourg  
Service études statistiques et évaluation - Indicateurs janvier 2026 - ISSN 2556-6199