

## EMPLOI INTÉRIMAIRE

## MARNE

### ÉVOLUTION SELON LES PRINCIPAUX SECTEURS D'ACTIVITÉ

	MARNE										GRAND EST			
	Janv. 2024	Janv. 2025	Oct. 2025	Nov. 2025	Déc. 2025	Janv. 2026	Part (en %)	Évolution (en %)			Part (en %)	Évolution (en %)		
								Sur 1 mois	Sur 3 mois	Sur 1 an		Sur 1 mois	Sur 3 mois	Sur 1 an

#### Effectifs en fin de mois \*

Agriculture	51	61	66	59	63	72	1,2	15,9	9,7	19,3	0,4	3,5	0,5	-17,0
Industrie	1 932	1 806	1 912	1 948	1 924	1 935	31,1	0,6	1,2	7,1	46,6	-0,2	1,4	2,7
Construction	1 339	1 211	1 093	1 077	1 087	1 088	17,5	0,1	-0,5	-10,1	15,4	-1,4	0,6	-6,9
Commerce	658	764	861	772	794	840	13,5	5,9	-2,4	10,0	8,5	-1,8	-3,8	-7,6
Tertiaire (hors commerce)	2 355	2 387	2 147	2 251	2 332	2 291	36,8	-1,8	6,7	-4,0	29,2	-1,8	2,2	-0,9
<b>Ensemble</b>	<b>6 335</b>	<b>6 228</b>	<b>6 080</b>	<b>6 106</b>	<b>6 200</b>	<b>6 227</b>	<b>100,0</b>	<b>0,4</b>	<b>2,4</b>	<b>-0,0</b>	<b>100,0</b>	<b>-1,0</b>	<b>1,0</b>	<b>-0,9</b>

#### Contrats conclus

Agriculture	116	156	152	141	179	168	1,0	-6,0	10,6	7,8	0,5	-16,0	-0,1	-38,5
Industrie	6 019	6 116	6 875	6 728	6 692	6 771	41,4	1,2	-1,5	10,7	38,3	3,9	3,2	7,3
Construction	1 653	1 785	1 629	1 604	1 537	1 601	9,8	4,2	-1,7	-10,3	10,0	3,2	-0,0	-7,1
Commerce	1 401	1 733	1 992	1 793	1 842	1 916	11,7	4,0	-3,8	10,5	11,7	-3,2	-5,5	-4,1
Tertiaire (hors commerce)	5 140	5 505	5 184	5 426	5 553	5 906	36,1	6,4	13,9	7,3	39,5	0,4	4,2	2,1
<b>Ensemble</b>	<b>14 329</b>	<b>15 294</b>	<b>15 831</b>	<b>15 692</b>	<b>15 802</b>	<b>16 361</b>	<b>100,0</b>	<b>3,5</b>	<b>3,4</b>	<b>7,0</b>	<b>100,0</b>	<b>1,4</b>	<b>2,1</b>	<b>1,9</b>

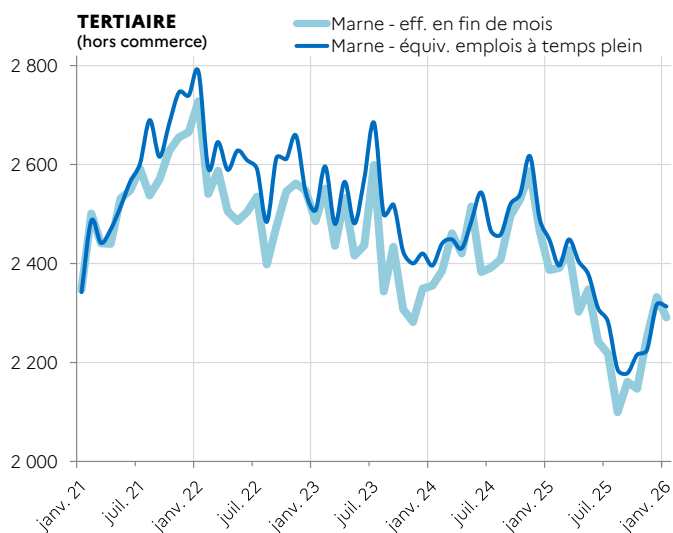
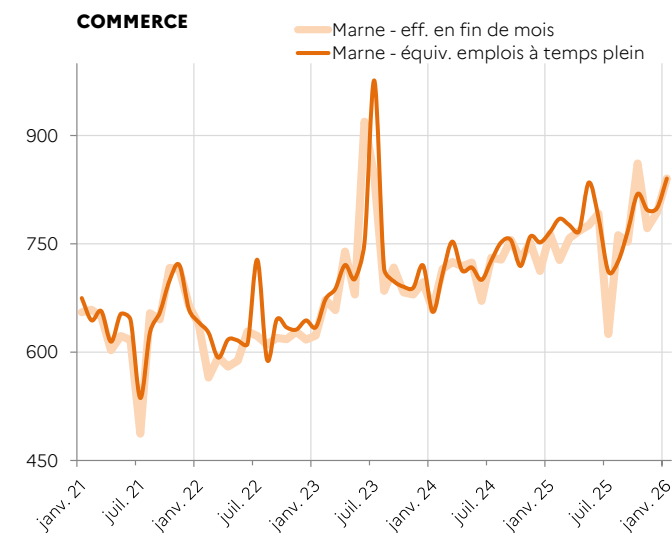
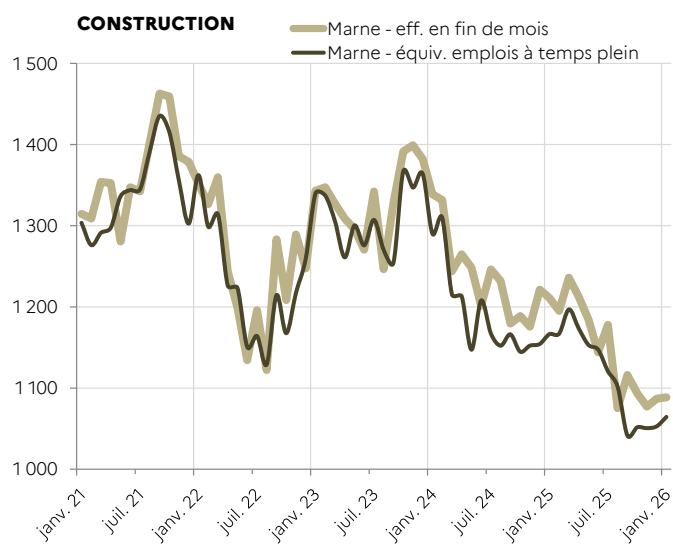
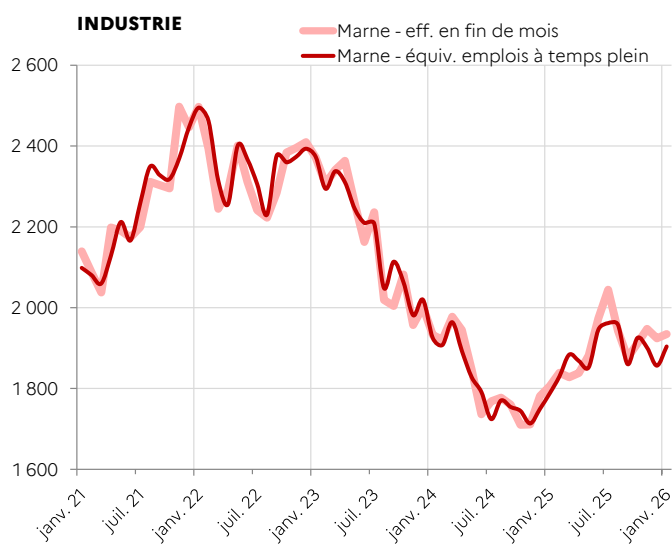
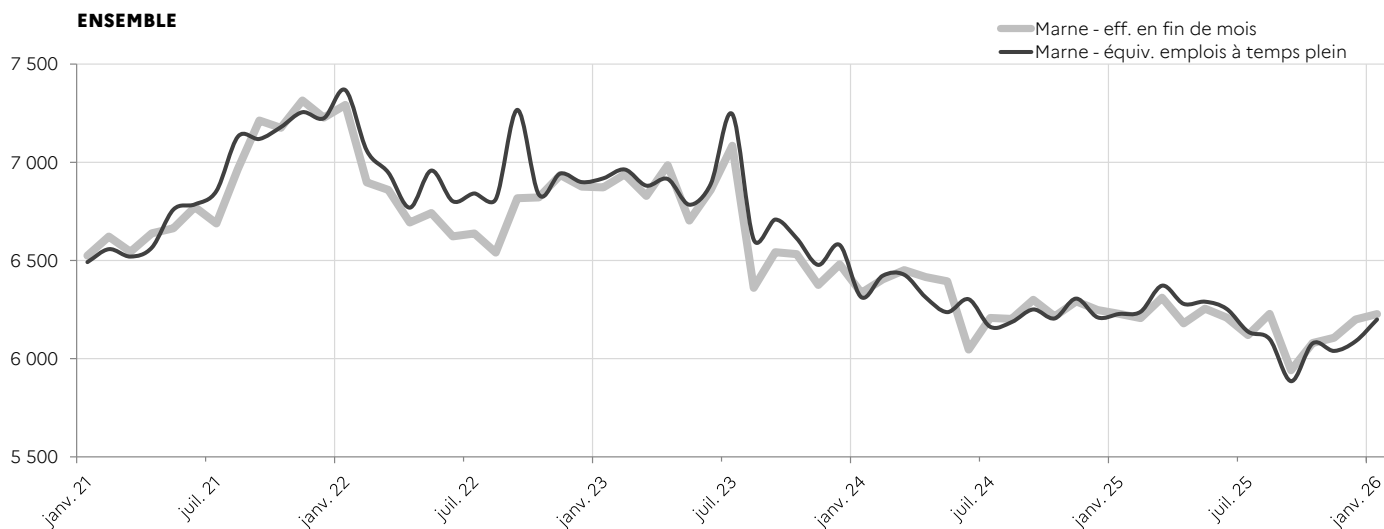
\* Nombre de contrats en cours d'exécution sur cinq jours pertinents en fin de mois

Source : Dares, exploitation des déclarations sociales nominatives (DSN)  
et des fichiers France Travail des déclarations mensuelles des agences d'intérim

# MARNE

## SUIVI DE L'INTÉRIM - EN EFFECTIFS EN FIN DE MOIS \* ET ÉQUIVALENT EMPLOI À TEMPS PLEIN (CVS)

\* Nombre de contrats en cours d'exécution sur cinq jours pertinents en fin de mois



Source : Dares, exploitation des déclarations sociales nominatives (DSN) et des fichiers France Travail des déclarations mensuelles des agences d'intérim

Directeur de la publication : Philippe GRANDJEAN  
 Direction régionale de l'économie, de l'emploi, du travail et des solidarités Grand Est - 6 rue Hirn - 67 000 Strasbourg  
 Service études statistiques et évaluation - Indicateurs avril 2026 - ISSN 2556-6199