

EMPLOI INTÉRIMAIRE

MARNE

ÉVOLUTION SELON LES PRINCIPAUX SECTEURS D'ACTIVITÉ

	MARNE										GRAND EST			
	Janv. 2022	Janv. 2023	Oct. 2023	Nov. 2023	Déc. 2023	Janv. 2024	Part (en %)	Évolution (en %)			Part (en %)	Évolution (en %)		
								Sur 1 mois	Sur 3 mois	Sur 1 an		Sur 1 mois	Sur 3 mois	Sur 1 an

Effectifs en fin de mois *

Agriculture	83	53	67	62	57	58	0,9	1,6	-12,8	8,6	0,4	-4,9	-0,1	4,1
Industrie	2 481	2 356	2 059	1 926	1 976	1 911	30,2	-3,3	-7,2	-18,9	46,2	-2,6	-3,0	-11,7
Construction	1 349	1 342	1 366	1 369	1 409	1 335	21,1	-5,3	-2,3	-0,5	15,3	-4,5	-1,6	-6,2
Commerce	646	637	681	677	684	680	10,8	-0,6	-0,1	6,7	8,0	0,9	-3,6	-9,8
Tertiaire (hors commerce)	2 738	2 483	2 310	2 310	2 365	2 341	37,0	-1,0	1,3	-5,7	30,1	-0,3	-1,5	-6,2
Ensemble	7 297	6 871	6 483	6 344	6 492	6 325	100,0	-2,6	-2,4	-7,9	100,0	-2,0	-2,3	-9,1

Contrats conclus

Agriculture	154	145	175	162	171	118	0,8	-30,6	-32,2	-18,1	0,7	-4,8	-0,2	8,4
Industrie	7 537	6 740	6 437	6 078	6 547	6 094	42,1	-6,9	-5,3	-9,6	39,0	-8,0	-9,6	-14,4
Construction	2 078	1 864	2 131	1 751	1 895	1 724	11,9	-9,0	-19,1	-7,5	10,1	-13,6	-13,0	-11,9
Commerce	1 609	1 446	1 561	1 525	1 714	1 428	9,9	-16,7	-8,6	-1,3	11,4	-11,3	-4,3	-7,8
Tertiaire (hors commerce)	6 405	5 564	5 358	5 731	5 805	5 120	35,3	-11,8	-4,4	-8,0	38,8	-8,7	-0,7	-1,4
Ensemble	17 783	15 759	15 662	15 248	16 132	14 485	100,0	-10,2	-7,5	-8,1	100,0	-9,2	-6,1	-8,6

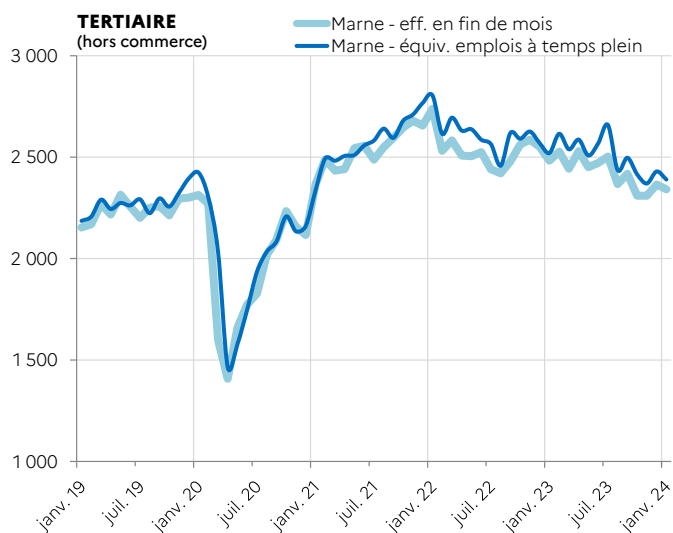
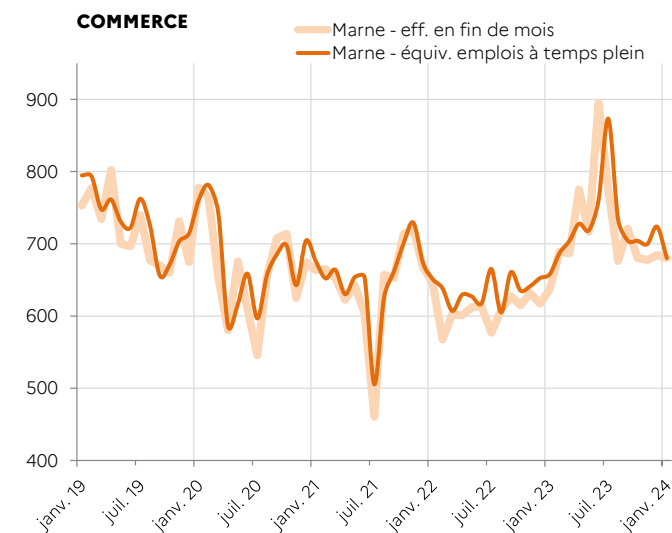
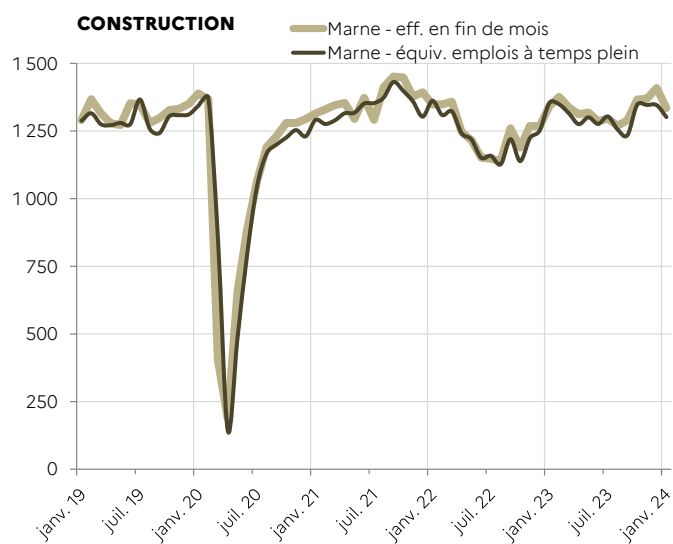
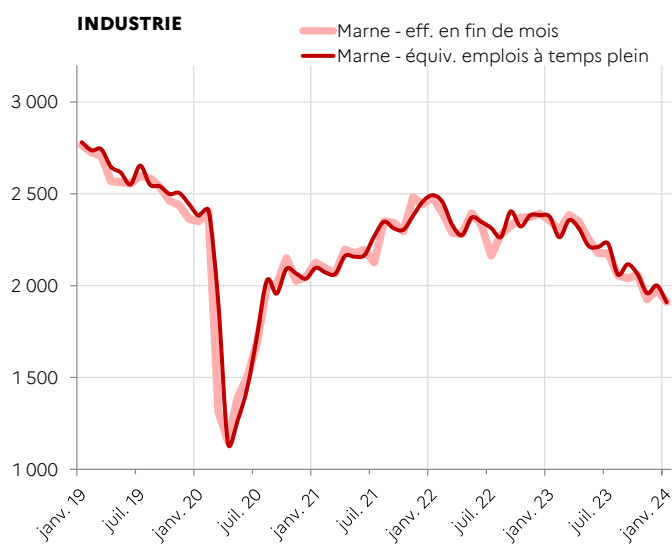
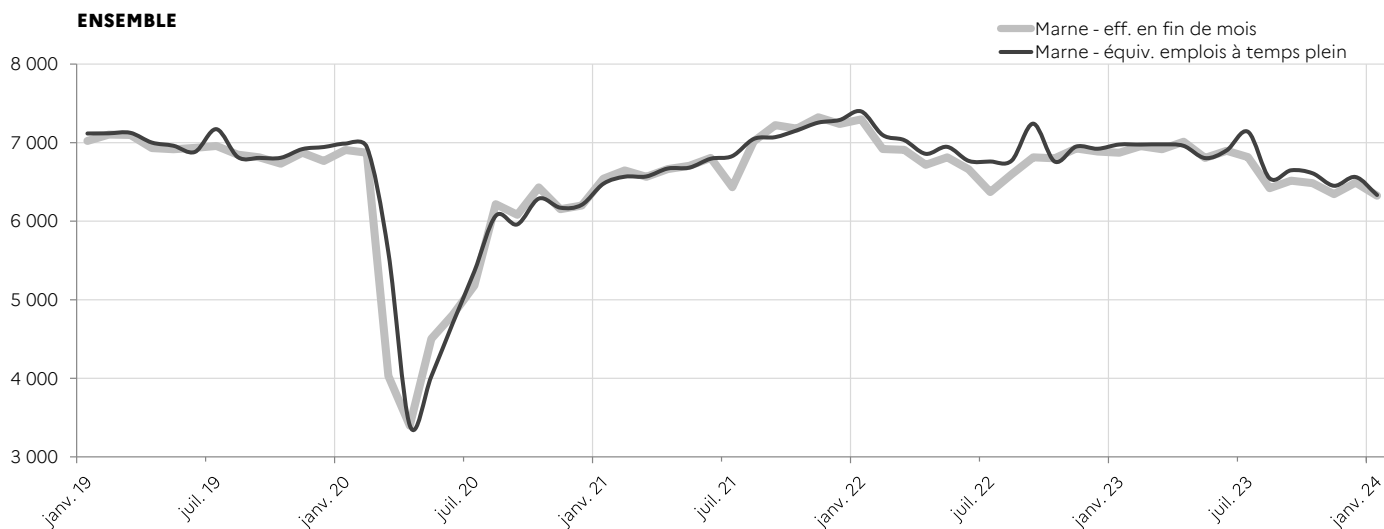
* Nombre de contrats en cours d'exécution sur cinq jours pertinents en fin de mois

Source : Dares, exploitation des déclarations sociales nominatives (DSN)
et des fichiers Pôle emploi des déclarations mensuelles des agences d'intérim

MARNE

SUIVI DE L'INTÉRIM - EN EFFECTIFS EN FIN DE MOIS * ET ÉQUIVALENT EMPLOI À TEMPS PLEIN (CVS)

* Nombre de contrats en cours d'exécution sur cinq jours pertinents en fin de mois



Source : Dares, exploitation des déclarations sociales nominatives (DSN) et des fichiers Pôle emploi des déclarations mensuelles des agences d'intérim

Directrice de la publication : Angélique ALBERTI
 Direction régionale de l'économie, de l'emploi, du travail et des solidarités Grand Est - 6 rue Hirn - 67 000 Strasbourg
 Service études statistiques et évaluation - Indicateurs avril 2024 - ISSN 2556-6199