

## EMPLOI INTÉRIMAIRE

## MARNE

### ÉVOLUTION SELON LES PRINCIPAUX SECTEURS D'ACTIVITÉ

	MARNE										GRAND EST			
	Fév. 2024	Fév. 2025	Nov. 2025	Déc. 2025	Janv. 2026	Fév. 2026	Part (en %)	Évolution (en %)			Part (en %)	Évolution (en %)		
								Sur 1 mois	Sur 3 mois	Sur 1 an		Sur 1 mois	Sur 3 mois	Sur 1 an

#### Effectifs en fin de mois \*

Agriculture	52	54	59	62	72	66	1,1	-8,2	12,5	21,3	0,4	8,7	14,4	-6,6
Industrie	1 921	1 839	1 950	1 932	1 939	1 985	32,8	2,4	1,8	7,9	46,8	-1,0	-0,7	2,5
Construction	1 337	1 203	1 072	1 079	1 077	1 034	17,1	-4,0	-3,5	-14,0	14,8	-4,3	-4,5	-10,4
Commerce	730	753	761	778	837	685	11,3	-18,2	-10,0	-9,0	8,6	-1,0	-3,8	-5,1
Tertiaire (hors commerce)	2 379	2 379	2 253	2 332	2 290	2 276	37,6	-0,6	1,0	-4,3	29,4	-0,2	-1,5	-2,3
<b>Ensemble</b>	<b>6 418</b>	<b>6 229</b>	<b>6 095</b>	<b>6 184</b>	<b>6 214</b>	<b>6 046</b>	<b>100,0</b>	<b>-2,7</b>	<b>-0,8</b>	<b>-2,9</b>	<b>100,0</b>	<b>-1,2</b>	<b>-1,7</b>	<b>-1,7</b>

#### Contrats conclus

Agriculture	141	142	141	179	169	139	0,9	-17,3	-0,9	-1,7	0,5	1,0	-9,0	-23,8
Industrie	6 304	6 173	6 734	6 719	6 822	6 726	42,3	-1,4	-0,1	9,0	38,4	-3,3	-0,5	4,9
Construction	1 893	1 680	1 611	1 541	1 601	1 514	9,5	-5,4	-6,0	-9,8	9,6	-6,7	-7,4	-6,9
Commerce	1 667	1 878	1 803	1 846	1 914	1 778	11,2	-7,1	-1,4	-5,3	11,9	-2,3	-1,7	-4,6
Tertiaire (hors commerce)	5 235	5 158	5 457	5 585	5 907	5 744	36,1	-2,8	5,2	11,4	39,6	-3,2	0,5	2,6
<b>Ensemble</b>	<b>15 240</b>	<b>15 030</b>	<b>15 746</b>	<b>15 869</b>	<b>16 412</b>	<b>15 902</b>	<b>100,0</b>	<b>-3,1</b>	<b>1,0</b>	<b>5,8</b>	<b>100,0</b>	<b>-3,5</b>	<b>-1,0</b>	<b>1,4</b>

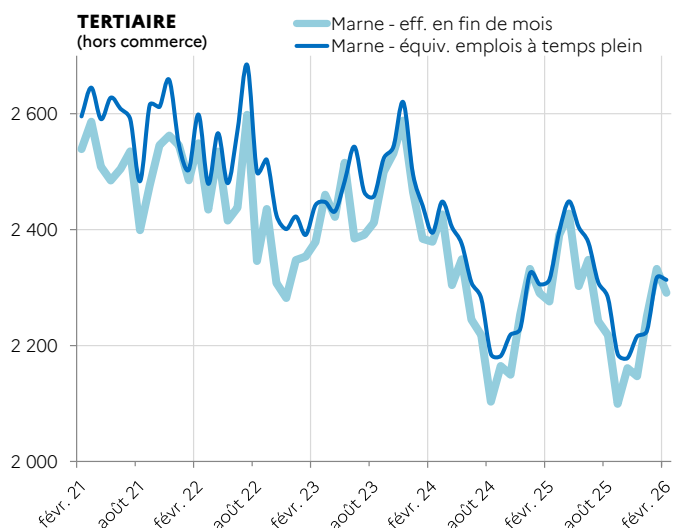
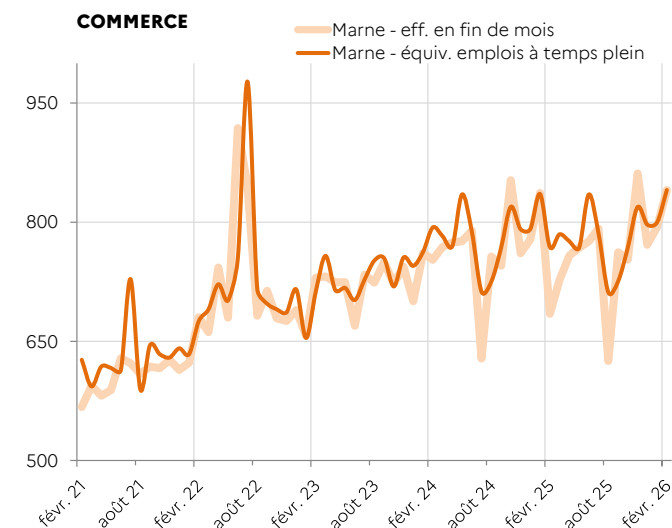
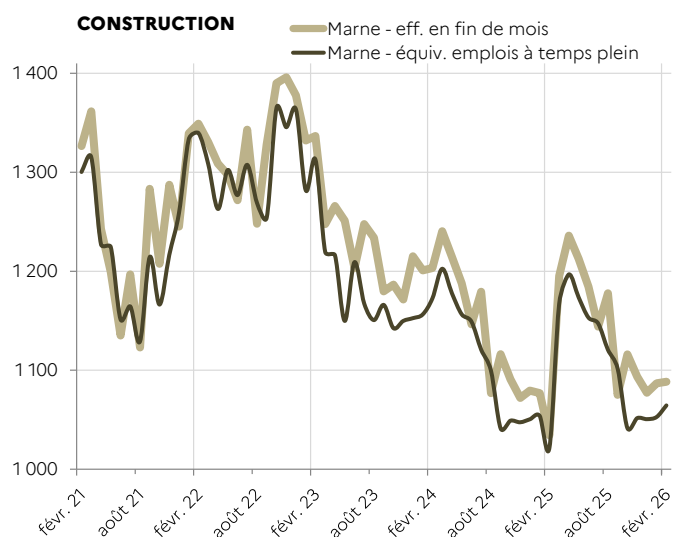
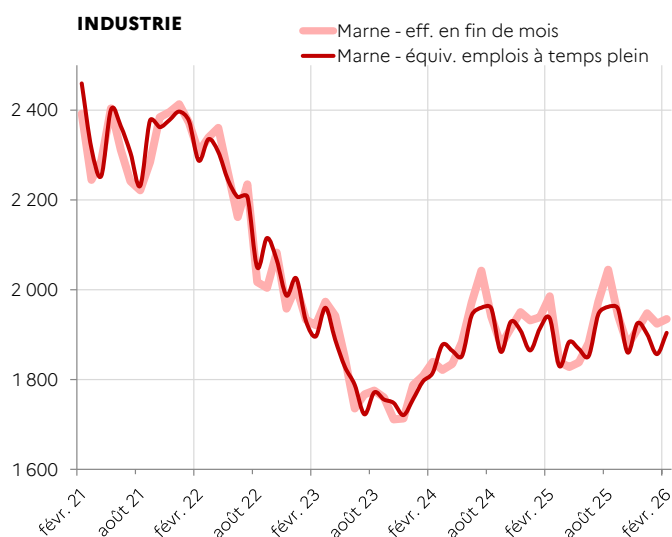
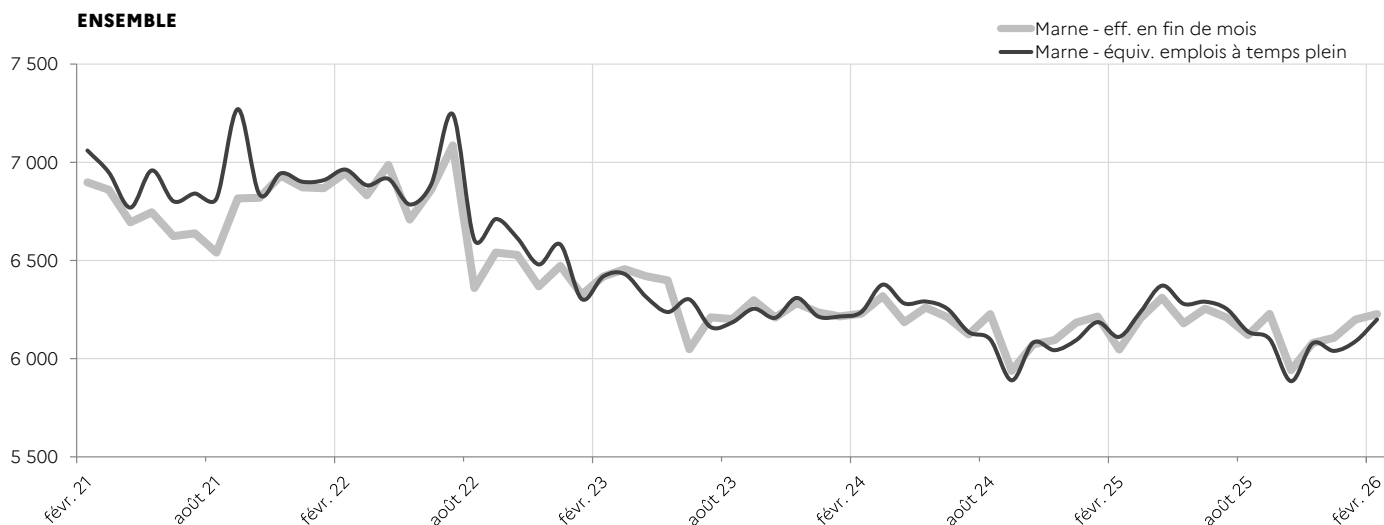
\* Nombre de contrats en cours d'exécution sur cinq jours pertinents en fin de mois

Source : Dares, exploitation des déclarations sociales nominatives (DSN)  
et des fichiers France Travail des déclarations mensuelles des agences d'intérim

# MARNE

## SUIVI DE L'INTÉRIM - EN EFFECTIFS EN FIN DE MOIS \* ET ÉQUIVALENT EMPLOI À TEMPS PLEIN (CVS)

\* Nombre de contrats en cours d'exécution sur cinq jours pertinents en fin de mois



Source : Dares, exploitation des déclarations sociales nominatives (DSN) et des fichiers France Travail des déclarations mensuelles des agences d'intérim

Directeur de la publication : Philippe GRANDJEAN  
Direction régionale de l'économie, de l'emploi, du travail et des solidarités Grand Est - 6 rue Hirn - 67 000 Strasbourg  
Service études statistiques et évaluation - Indicateurs mai 2026 - ISSN 2556-6199