

## EMPLOI INTÉRIMAIRE

## MARNE

### ÉVOLUTION SELON LES PRINCIPAUX SECTEURS D'ACTIVITÉ

	MARNE										GRAND EST			
	Fév. 2022	Fév. 2023	Nov. 2023	Déc. 2023	Janv. 2024	Fév. 2024	Part (en %)	Évolution (en %)			Part (en %)	Évolution (en %)		
								Sur 1 mois	Sur 3 mois	Sur 1 an		Sur 1 mois	Sur 3 mois	Sur 1 an

#### Effectifs en fin de mois \*

Agriculture	77	64	62	57	58	52	0,8	-9,2	-15,4	-18,1	0,4	4,6	5,4	7,0
Industrie	2 401	2 308	1 925	1 976	1 917	1 923	29,9	0,3	-0,1	-16,7	45,5	-1,2	-2,7	-12,4
Construction	1 342	1 367	1 374	1 413	1 348	1 354	21,1	0,4	-1,5	-1,0	15,9	2,7	2,8	-1,6
Commerce	561	678	683	687	674	726	11,3	7,7	6,3	7,1	8,0	0,4	-1,4	-8,0
Tertiaire (hors commerce)	2 530	2 528	2 312	2 366	2 349	2 367	36,9	0,8	2,4	-6,4	30,2	0,3	-0,8	-4,0
<b>Ensemble</b>	<b>6 910</b>	<b>6 945</b>	<b>6 356</b>	<b>6 499</b>	<b>6 345</b>	<b>6 422</b>	<b>100,0</b>	<b>1,2</b>	<b>1,0</b>	<b>-7,5</b>	<b>100,0</b>	<b>0,0</b>	<b>-1,2</b>	<b>-7,9</b>

#### Contrats conclus

Agriculture	151	183	161	169	118	134	0,9	14,1	-16,5	-26,7	0,8	21,2	23,2	17,1
Industrie	7 444	6 748	6 074	6 535	6 064	6 320	41,6	4,2	4,1	-6,3	38,2	2,5	-0,7	-12,4
Construction	2 008	1 846	1 752	1 898	1 728	1 861	12,2	7,7	6,2	0,8	10,6	9,3	15,2	-2,0
Commerce	1 488	1 473	1 537	1 691	1 435	1 661	10,9	15,8	8,1	12,7	11,6	5,6	-1,9	-4,2
Tertiaire (hors commerce)	6 157	5 676	5 701	5 791	5 097	5 219	34,3	2,4	-8,4	-8,0	38,8	3,9	-1,8	0,3
<b>Ensemble</b>	<b>17 249</b>	<b>15 926</b>	<b>15 224</b>	<b>16 084</b>	<b>14 441</b>	<b>15 195</b>	<b>100,0</b>	<b>5,2</b>	<b>-0,2</b>	<b>-4,6</b>	<b>100,0</b>	<b>4,2</b>	<b>0,4</b>	<b>-5,6</b>

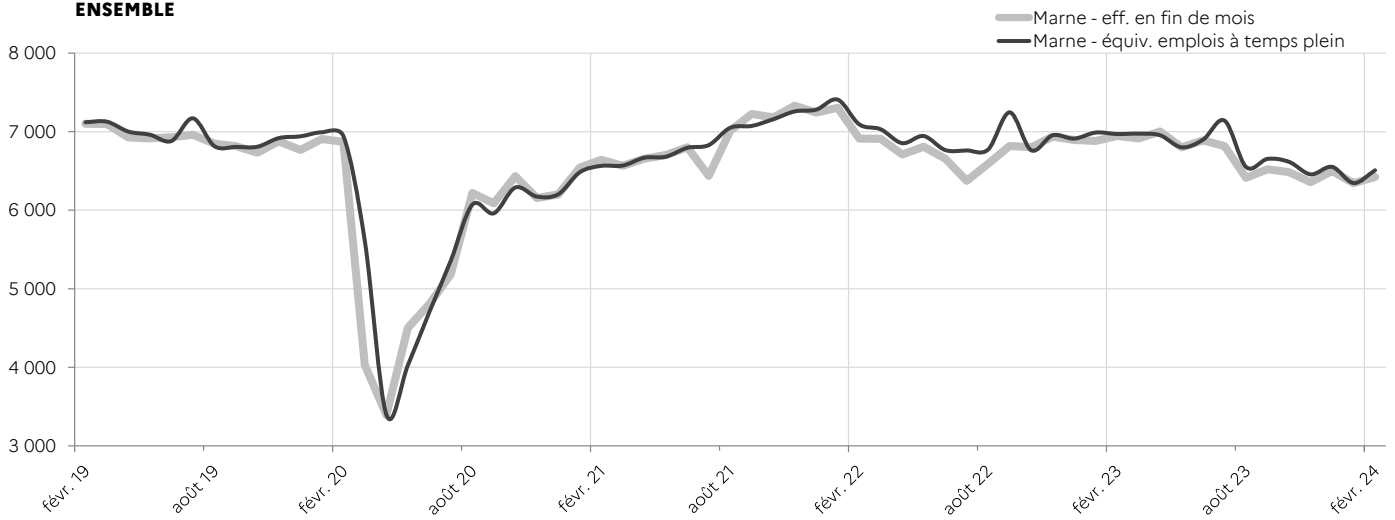
\* Nombre de contrats en cours d'exécution sur cinq jours pertinents en fin de mois

# MARNE

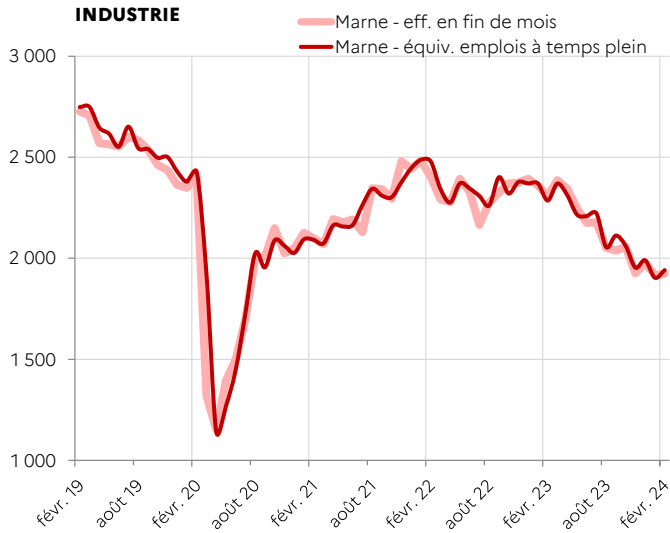
## SUIVI DE L'INTÉRIM - EN EFFECTIFS EN FIN DE MOIS \* ET ÉQUIVALENT EMPLOI À TEMPS PLEIN (CVS)

\* Nombre de contrats en cours d'exécution sur cinq jours pertinents en fin de mois

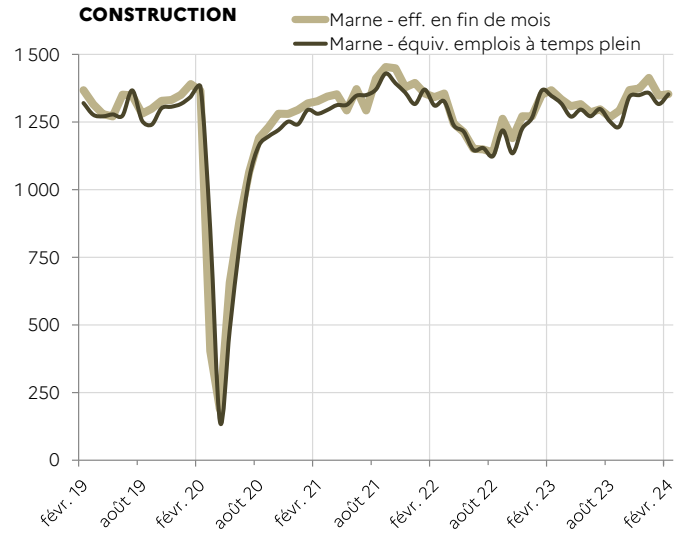
### ENSEMBLE



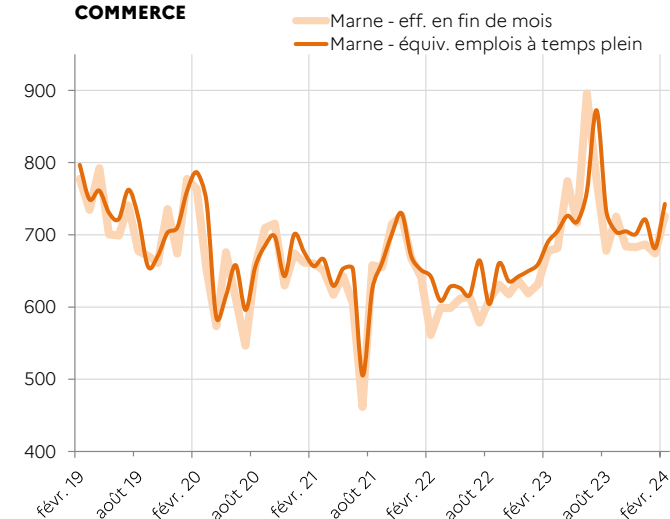
### INDUSTRIE



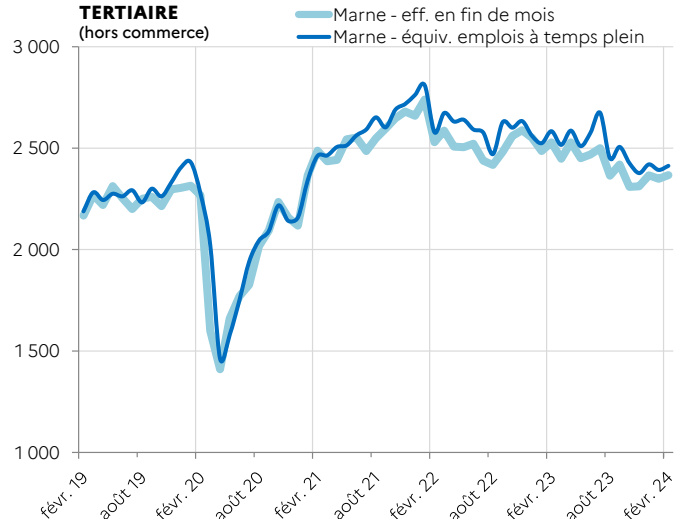
### CONSTRUCTION



### COMMERCE



### TERTIAIRE (hors commerce)



Source : Dares, exploitation des déclarations sociales nominatives (DSN) et des fichiers Pôle emploi des déclarations mensuelles des agences d'intérim

Directrice de la publication : Angélique ALBERTI

Direction régionale de l'économie, de l'emploi, du travail et des solidarités Grand Est - 6 rue Hirn - 67 000 Strasbourg  
 Service études statistiques et évaluation - Indicateurs mai 2024 - ISSN 2556-6199